



SUIHKUTILAKALUSTEET VALINTAOPAS 2017



HIETAKARI

World of showers
Finnish Design and Innovations



World of

Finnish De

showers

sign and Innovations

Guarantee
10 years

Handmade
high-quality
shower
enclosures



SUIHKUTILARATKAISUN VALINTAOPAS SIVUT 6 – 18

TILA JA SEN ASETTAMAT VAATIMUKSET

Seinien ja lattioiden kaadot
Pintavesiputket
Lattiakaivon sijainti

KALUSTEEN TOIMINTA, VEDENPITO JA MITOITUS

Kiinteä / kääntyvä / taattuva suihkuseinä, liukuva ovi
Kalusteen vedenpito ja kulku
Kalusteen mitoitus

KALUSTEEN MATERIAALIT

Metalliosat
Lasit
Cranith -kalkinestopinnoite

KALUSTEEN TURVALLISUUS

Tuotteen toiminta
Vesi ja sähkö

INFINIA, FENIC, VETRO, EXPRESS

Suihkuseinät
Suihkunurkat
Tilanjakajat

TUOTEVALIKOIMAT SIVUT 19 – 137

INFINIA- ja FENIC -tuotevalikoimat

Infinia 100 suihkuseinät	19
Infinia 200 suihkuseinät	23
Infinia 210x210 suihkunurkkayhdistelmät	37
Infinia 220x220 suihkunurkkayhdistelmät	45
Infinia 230x230 suihkunurkkayhdistelmät	53
Infinia 210+210 tilanjakajayhdistelmät	55
Fenic 300 suihkuseinät	63
Fenic 310x310 suihkunurkkayhdistelmät	70
Fenic 310+310 tilanjakajayhdistelmät	78
Infinia 400 suihkunurkat	86
Infinia 400 liukuvat tilanjakajat	90

VETRO -tuotevalikoima

Vetro 500 suihkuseinät	93
Vetro 500x500 suihkunurkat	99
Vetro 500+500 tilanjakajat	105
Vetro 600 lasiovet ja -seinät	111
Vetro 600 lasitusyhdistelmät	119

EXPRESS -tuotteet

Express 800 suihkuseinät	124
--------------------------	-----

SUIHKUALTAAT

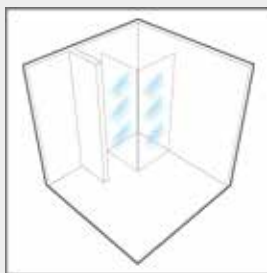
Teknisiä lisätietoja	132
Yleiset toimitusehdot	137

SUIHKUTILARATKAISUN VALINTAOPAS

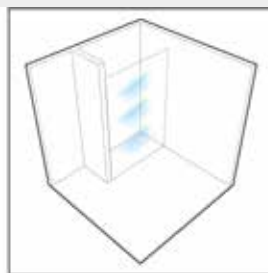
Suihkutilaratkaisun valintaopas on tarkoitettu helpottamaan parhaiten soveltuvan kalusteen valintaa. Opas esittelee ensin kalusteen valinnassa tyypillisesti huomioitavat tekijät. Tämän jälkeen esitettävässä **valintataulussa** (s. 13-15) koko Hietakari -tuotevalikoima on ryhmitelty valintaan eniten vaikuttavien tekijöiden mukaan. Tuotteiden yksityiskohtaisimmat tiedot on esitetty varsinaisten tuotesivujen yhteydessä.

Tila ja sen asettamat vaatimukset

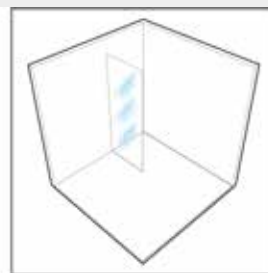
Kylpyhuoneen tilankäyttö on valinnan lähtökohta. Tyypillisesti suihkutila on sijoitettu joko kylpyhuoneen kulmaan, syvennykseen tai suoralle seinälle. Kulmaan sijoitettu suihkutila rajataan tyypillisesti suihkunurkalla. Vastaavasti syvennyksessä sijaitseva suihkutila rajataan tilanjakajalla. Joissakin tilanteissa, suihkutilan sijainnista riippumatta, suihkutila halutaan rajata pelkällä suihkuseinällä.



Suihkutilan rajaaminen suihkunurkalla



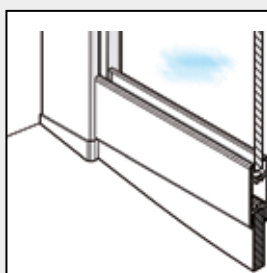
Suihkutilan rajaaminen tilanjakajalla



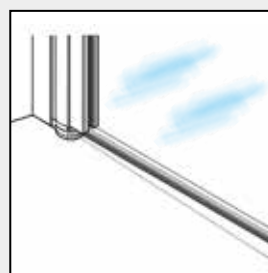
Suihkutilan rajaaminen suihkuseinällä

Seinien ja lattioiden kaadot

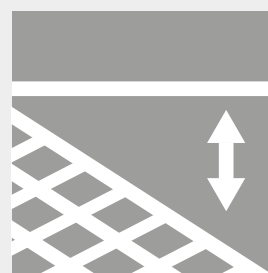
Suomalaisen kylpyhuoneen erityispiirteenä on veden ohjaaminen lattioiden kallistuksilla eli kaadoilla. Tällöin on syytä varmistua, että tuote voidaan asentaa kaltevalle lattiapinnalle. Lisäksi, jos vesi halutaan pitää suihkutilan sisäpuolella, kaluste on varustettava tuotteen alle sijoitettavalla tiivistesokkelilla tai laahustiivisteellä. Tiivistesokkeli leikataan asennusvaiheessa kaatojen mukaisesti kun taas laahustiiviste taipuu lattian päälle.



Lattiakaadon eliminointi tiivistesokkelia käyttämällä



Lattiakaadon eliminointi laahustiivistettä käyttämällä

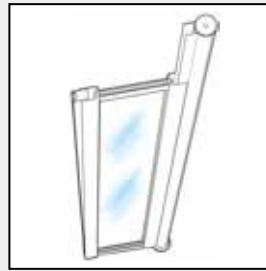


Lattiakaadon symboli


Kaikki tässä kuvastossa esitetyt tuotteet voidaan asentaa kaltevalle lattiapinnalle. Maksimaalinen lattiakaato, jolla tuotteessa käytettävä tiivistesokkeli tai laahustiiviste voidaan toimivasti asentaa, on ilmoitettu tuotesivuilla millimetreinä lattiakaadon symbolin yhteydessä.

Kylpyhuoneen seinät eivät aina ole täysin suorassa kulmassa lattiaan nähden. Tällaisessa tilanteessa tuotteessa on syytä olla säätöominaisuus, jolla tuote voidaan asentaa vinoonkin seinään. Tyypillisesti säätö toteutetaan ns. seinäkiinnityslistaa kallistamalla. Ominaisuus on erityisen tärkeä, kun tilanjakaja asennetaan syvennyksessä olevaan suihkutilaan.

Maksimaalinen tuotteen säädöillä eliminoidavissa oleva seinäkaato on ilmoitettu tuotesivuilla millimetreinä seinäkaaton symbolin yhteydessä.



Seinäkaaton eliminointi tuotteen kallistusta säätämällä

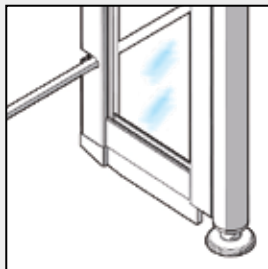


Seinäkaaton symboli

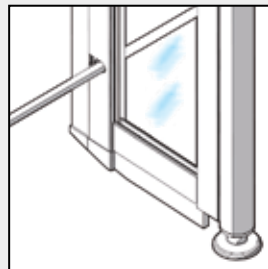
Pintavesiputket

Suihkun vesiputket asennetaan monesti laattapintaan. Joskus putket kulkevat vaakatasossa läpi suunnitellun suihkutilan rajan. Tällöin kalusteen on oltava sen kaltainen, että siihen voidaan tehdä tarvittavat läpiviennit pintavesiputkille (reikä tai lovi).

Maksimaalinen tuotteen läpivientivara on ilmoitettu tuotesivuilla millimetreinä alla olevan ikonin yhteydessä. Jos läpivientivara on ilmoitettu kahdella luvulla esim. 35+30, tarkoittaa se sitä, että tuotteen läpivientivara sellaisenaan on 35 mm, mutta varaa voidaan kasvattaa 30 mm asentamalla levennysprofiili.



Pintavesiputken läpivienti



Pintavesiputken läpivienti levennysprofiililla

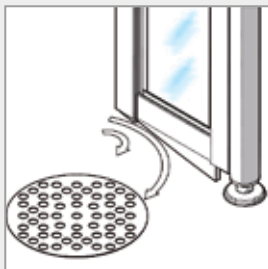


Läpivientivaran symboli


Lattiakaivon sijainti

Tyypillisesti lattiakaivo sijaitsee suihkutilan sisäpuolella. On kuitenkin tilanteita, jolloin lattiakaivo sijaitsee suihkutilan ulkopuolella tai juuri suihkutilan rajalla (suihkutilakalusteen alla). Tällaisessa tilanteessa kalusteen on oltava asennettavissa niin, että vesi pääsee kulkemaan halutusta kohdasta kalusteen alta.

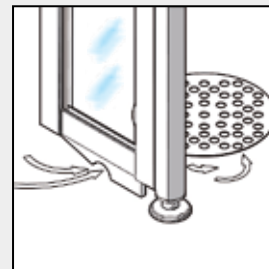
Kaikki tämän kuvaston kiinteästi asennettavat tuotteet toimitetaan joko säätöjaloilla tai lattiaheloilla, joilla kaluste voidaan asentaa irti lattiasta. Tuotteen mukana toimitettava kalusteen ja lattian väliin tarkoitettu tiivistesokkeli voidaan jättää asentamatta tai siihen voidaan tehdä lovi veden kulkua varten.



Lattiakaivo suihkutilan sisäpuolella



Lattiakaivo suihkutilakalusteen alla



Lattiakaivo suihkutilan ulkopuolella

KALUSTEENTOIMINTA, VEDENPITO JA MITOITUS

Kalusteen valinnassa muunkin kylpyhuoneen tilankäyttö on huomioitava. Suihkutilan vieressä on usein kalusteita ja mahdollisten ovien on hyvä mahtua vapaasti aukeamaan tilassa. Ahtaissa tiloissa kulkuaukon kokoon on kiinnitettävä huomiota.

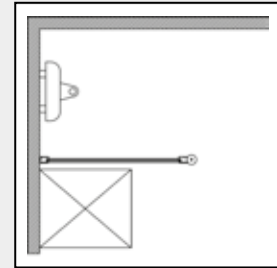
Kiinteä suihkuseinä asennetaan paikalleen suojaamaan takana olevaa tilaa tai kalusteita roiskeilta. Seinää ei voi kääntää tai siirtää asennuksen jälkeen. Kiinteää suihkuseinää voidaan käyttää sellaisenaan tai se voidaan asentaa suihkunurkan tai tilanjakajan toiseksi sivuksi.

Kääntyvä suihkuseinä antaa esteettömän kulun suihkutilaan. Kun suihku ei ole käytössä suihkuseinä voidaan kääntää suihkutilan seinää vasten. Kun kääntyvä suihkuseinä on osana suihkunurkkaa tai tilanjakajaa, on hyvä varmistua, että ovi mahtuu riittävästi aukeamaan kylpyhuoneen kuivalle puolelle. Kääntyvää suihkuseinää voidaan käyttää sellaisenaan tai se voidaan asentaa suihkunurkan tai tilanjakajan toiseksi sivuksi.

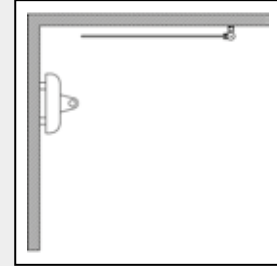
Kiinteän ja kääntyvän suihkuseinän yhdistelmässä kiinteä osa asennetaan kiinni rakennuksen seinään ja kääntyvä osa vastaavasti kiinteän suihkuseinän jatkeeksi. Ratkaisu on käyttökelpoinen, kun suihkutilan vieressä on kaluste ja kalusteen edestä halutaan esteetön kulku suihkutilaan. Kiinteän ja kääntyvän yhdistelmää voidaan käyttää sellaisenaan tai se voidaan asentaa suihkunurkan tai tilanjakajan toiseksi sivuksi.

Taittuva suihkuseinä kääntyy kokonaan kuten kääntyvä suihkuseinä. Tämän lisäksi suihkuseinä taittuu keskeltä ja laskostuu kokonaan rakennuksen seinää vasten. Ratkaisu soveltuukin hyvin tilanteeseen, jossa ovi ei mahdu kääntymään suihkutilan ulkopuolelle tai kulkuaukon leveys halutaan maksimoida. Taittuvaa suihkuseinää voidaan käyttää sellaisenaan tai se voidaan asentaa suihkunurkan tai tilanjakajan toiseksi sivuksi.

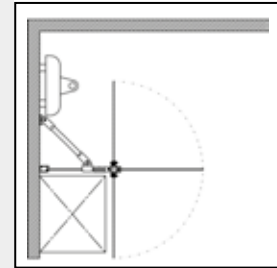
Liukuvassa ovesa ovi liukuu kiinteän seinän taakse. Ratkaisu soveltuukin hyvin tiloihin, jossa suihkutilan ulkopuolella on kalusteita tai ei muuten ole tilaa kääntyvän oven aukeamiselle. Liukuvissa malleissa lattialla kulkee liukukisko. Liukuseinien osalta voidaan asentaa tuotteen mukana tuleva lyhyt liukukisko jolloin kulkuaukko jää esteettömäksi.



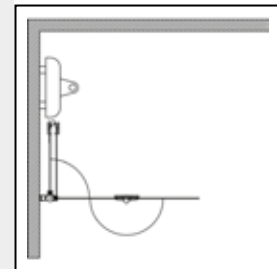
Kiinteä suihkuseinä



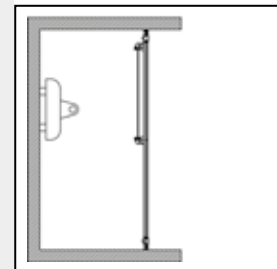
Kääntyvä suihkuseinä



Kiinteän ja kääntyvän suihkuseinän yhdistelmä (puoli-ovi)



Taittuva suihkuseinä auki ja kiinni

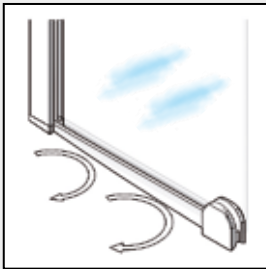


Liukuva ovi

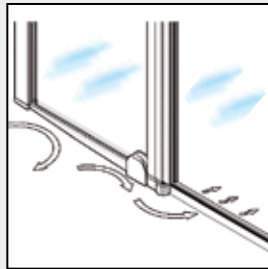
Kalusteen vedenpito ja kulku

Suihkutilakalusteen tarkoitus on estää muuta kylpyhuonetta kastumasta. Oikein asennettu kaluste pitää suihkusta tulevat roiskeet suihkutilan sisäpuolella, jolloin vesi valuu kalusteen pintaa pitkin suihkutilan lattialle. Suihkutilan lattiakaadoista ja -kaivosta huolimatta lattialle voi kertyä sen verran vettä, että vesi pyrkii ulos suihkutilasta. Jos lattialle valuva vesi halutaan rajata mahdollisimman hyvin suihkutilaan, on valittava kaluste, joka asennetaan kauttaaltaan kiinni lattiaan sokkelitiivistettä käyttämällä.

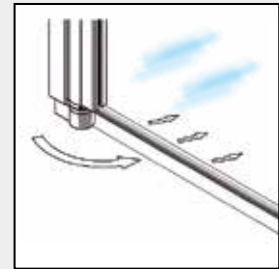
Toisinaan vedenpidon sijaan tärkeämpi vaatimus on esteetön kulku suihkutilaan. Tällöin on valittava kaluste, jota ei kiinnitetä lainkaan lattiaan tai kiinnitys tehdään vain kalusteen ns. kiinteän osan kohdalta niin, että kulkuaukko jää avoimeksi. Haluttaessa tuotteen vedenpitoa voidaan parantaa asentamalla esim. kääntyvän suihkuseinän alle ns. laahustiiviste. Laahustiivisteestä huolimatta tämänkaltaisen kalusteen vedenpito-ominaisuudet ovat heikommät kuin kalusteen joka asennetaan kauttaaltaan kiinni lattiaan.



Kaluste, joka on kauttaaltaan asennettu lattiaan tiivistesokkelilla



Kaluste, joka on kiinteän osan kohdalta asennettu lattiaan tiivistesokkelilla ja oven kohdalla laahustiiviste



Kaluste, joka on asennettu laahustiivisteellä

Kalusteen mitoitus

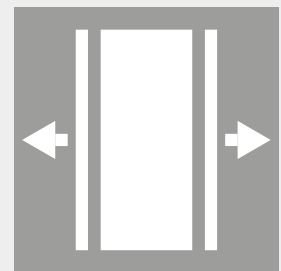
Suihkutilakalusteen mitoitus on tilankäytön kannalta keskeinen tekijä – jokainen sentti lisää suihkutilan käytettävyyttä. Tyypillisesti suihkutilan leveyden olisi oltava vähintään 70 cm ja kulkuaukon vähintään 40 cm. Jos mitat ovat näitä pienempiä kannattaa tilankäyttöä havainnollistaa esim. lattiaan kiinnitettävällä maalarinteipillä ennen kalusteen tilaamista.

Kuvastossa esitettyjen tuotteiden vakioleveydet on valittavissa 5 cm välein (Infinia) tai 10 cm välein (Vetro). Vakioleveyden lisäksi tuotteen leveyttä voidaan asennusvaiheessa kasvattaa tuotetta säätämällä. Säätövara on ilmoitettu tuotesivuilla millimetreinä säätövaran symbolin yhteydessä. Jos säätövara on ilmoitettu kahdella luvulla esim. 20+30, tarkoittaa se sitä, että tuotteen säätövara sellaisenaan on 20 mm, mutta tuotteen leveyttä voidaan edelleen kasvattaa 30 mm asentamalla levennysprofiili. Infinia -liukuseinissä tuotteen säätövara toteutetaan levennyslistoja käyttämällä, jolloin säätövaraksi saadaan 100 mm.

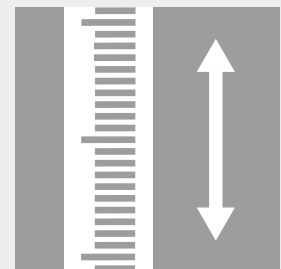
Joskus tuotteen vakioimitat säätövaroineen eivät sovellu kyseiseen tilaan tai tuotteen korkeudelle asetetaan erityisvaatimuksia (ks. kohta turvallisuus). Tällöin tuote voidaan valmistaa mittatilaustyönä erikoismittojen mukaan. Maksimaaliset erikoismitat on ilmoitettu tuotesivuilla millimetreinä erikoismittaisen tuotteen maksimaalisen korkeuden symbolin yhteydessä.

Tuotteen mitan valinnassa on hyvä huomioida seuraavat asiat:

- Suihkuseinät: Leveys tarkoittaa asennetun kalusteen äärimmäisen reunan etäisyyttä rakennuksen seinästä, vastaavasti korkeus tarkoittaa kalusteen korkeimman kohdan etäisyyttä lattian pinnasta.
- Suihkunurkat: Sivujen leveydet tarkoittavat asennetun kalusteen äärimmäisten ulkoreunojen etäisyyttä rakennuksen seinästä, vastaavasti korkeus tarkoittaa kalusteen korkeimman kohdan etäisyyttä lattian pinnasta.
- Liukuseinät ja tilanjakajat: Leveyden mittaväli tarkoittaa asennusaukon leveyttä (min, max), johon kaluste on asennettavissa. Mikäli seinissä on vinoutta on syytä mitata aukon koko useammasta kohtaa ja varmistua, että kaluste mahtuu kapeimpaan kohtaan aukkoa. Korkeus tarkoittaa kalusteen korkeimman kohdan etäisyyttä lattian pinnasta.
- Lasitusyhdistelmät / Lasiseinät ja ikkunat: Lasiseinät ja -ikkunat valmistetaan aina mittatilaustyönä. Tilauksen yhteydessä ilmoitetaan asennusaukon leveys ja korkeus. Mikäli rakennuksen seinissä on vinoutta, on syytä mitata aukon koko useammasta kohtaa ja varmistua, että ilmoitettu mitta on aukon pienin mitta.



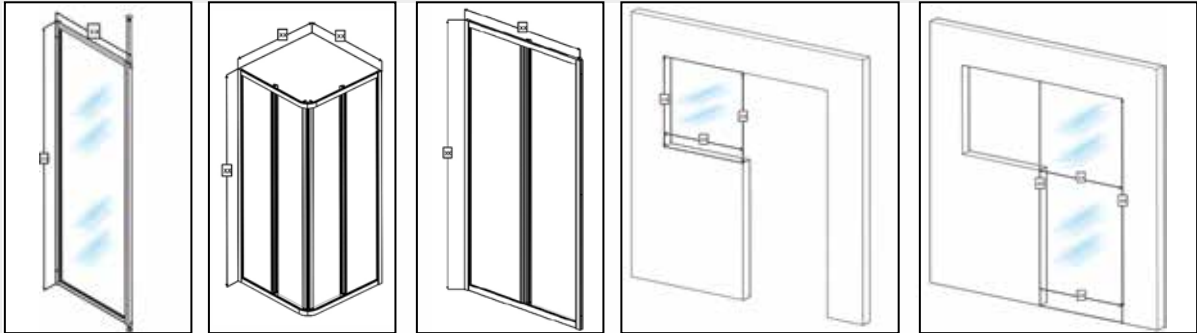
Leveyden säätövaran symboli



Erikoismittaisen tuotteen maksimaalisen korkeuden symboli

- Lasitusyhdistelmät / Lasiovet: Ovien vakiomittojen leveys tarkoittaa asennusaukon leveyttä. Mikäli ovi valmistetaan mittatilaustyönä tilauksen yhteydessä ilmoitetaan asennusaukon leveys. Mikäli seinissä on vinoutta on syytä mitata aukon koko useammasta kohtaa ja varmistua, että ilmoitettu mitta on aukon pienin mitta. Oven korkeus tarkoittaa lasin korkeutta. Ovea mitoittaessa on syytä varmistua, että oven alle jää riittävä käyntivara (vähintään 5-10cm).

Aukkoon asennettavien tuotteiden mitoitus kannattaa tehdä vasta laattojen asentamisen jälkeen.



Suihkuseinän mitoitus

Suihkunurkan mitoitus

Liukuseinän tai tilanjakajan mitoitus

Lasiseinän tai ikkunan mitoitus

Lasioven mitoitus

KALUSTEEN MATERIAALIT

Metalliosat

Lasin reunoihin kiinnitetyt profiilit valmistetaan alumiinista. Pintakäsittelyvaihtoehdoista valkoinen (RAL 9010) ja musta (RAL 9005) ovat polttomaalauksella aikaansaatuja sävyjä. Harmaa ja kiiltävä ovat anodisoituja pinnoitteita. Profiilit on hiekkapuhallettu ennen anodisointia jolloin pinta on mahdollisimman tasainen eikä siihen jää sormenjälkiä. Tuotteessa käytettävät heloitukset kuten lattiahelat ja vinotuet ovat kromattua messinkiä.



Valkoinen profiili

Musta profiili

Luonnonväriin anodisoitu profiili (harmaa)

Kiilto-anodisoitu profiili

Kromattu heloitus

Lasit

Kuvastossa esitetyissä tuotteissa on mahdollisuus valita lasin sävy neljästä eri vaihtoehdosta: kirkas, savu, chinchilla tai maito. Kaikkia sävyjä ei ole saatavilla kaikkiin tuotteisiin, saatavilla olevat sävyt on ilmoitettu erikseen kunkin tuotteen yhteydessä.

Kirkas ja savu ovat ns. sileäpintaisia täysin läpinäkyviä laseja. Chinchilla- ja maitolaseissa yksityiskohdat eivät näy lasin läpi. Chinchilla on toiselta puolelta kuvioitu ja toiselta puolelta sileä. Maitolasin toinen puoli on etsattu samettisen tuntuiseksi ja toinen puoli on sileä. Maitolasista tuotetta valittaessa on syytä huomioida, että lasin etsattu pinta on arka naarmuille ja tahroille.



Kirkas lasi

Savulasi

Chinchilla -lasi

Maitolasi

Cranith -kalkinestopinnoite

Käytön myötä kalusteen pintoihin voi kertyä pinttynyttä likaa ja kalkkijäämiä. Kalusteen valmistuksen yhteydessä lasipinnat voidaan käsitellä kemiallisesti niin, että lian ja kalkkijäämien tartunta heikkenee. Näin lasipinnat pysyvät helpommin puhtaina. Cranith -kalkinestopinnoite on lisävaruste, joka on saatavilla valtaosaan tuotteista. Pintakäsittely suoritetaan tehtaalla tuotteen valmistuksen yhteydessä. Käsittely tulisi uusien käytöstä riippuen noin 2-3 vuoden käytön jälkeen.

KALUSTEEN TURVALLISUUS

Laadukas suihkutilakaluste on oikein mitoitettuna ja asennettuna turvallinen käyttää. Tässä kuvastossa esitetyt tuotteet täyttävät suihkutilakalusteille määritellyt yleiseurooppalaiset vaatimukset. Tuotteiden toiminnalla on kymmenen vuoden takuu ja niillä on valmistajan vastuuvakuutus.

Karkaistu turvalasi on yleinen materiaali suihkutilakalusteissa. Karkaisussa lasi asetetaan lämpökäsittelylle, joka tekee lasista oleellisesti tavallista lasia kestävämmän. Myös lasin vahvuus vaikuttaa kestävyYTEEN, tämän vuoksi kaikki tässä kuvastossa esitetyt tuotteet valmistetaan vähintään 6mm vahvuisesta karkaistusta turvalasista.

Karkaistu turvalasikin voi särkyä. Lasin materiaali ja karkaisuprosessi on standardoitu ja sertifioitu. Sertifioitu, oikein ja puhtaista raaka-aineista valmistettu turvalasi ei hajoa itsestään. Jos karkaistu lasi rikkoutuu, se tapahtuu tyypillisesti asennusvaiheessa. Lasin paljaat reunat ovat erityisen alttiit rikkoutumiselle. Pienikin kolhaisu lasin reunaan voi aiheuttaa lasin rikkoontumisen. Tämän vuoksi on erityisen tärkeää huolellisesti noudattaa valmistajan laatimia asennusohjeita.

Tuotteen asennuksella on suuri vaikutus tuotteen käyttöön ja turvallisuuteen. Kaikki tässä kuvastossa esitetyt tuotteet on suunniteltu niin, että ne voidaan asentaa itse mutta epävarmassa tilanteessa on hyvä käyttää ammattiasentajaa. Oikein asennettu tuote särkyy käytössä erittäin harvoin. Käytössä lasi voi rikkoutua esim. metallisen siivousvälineen kolahtaessa lasin reunaan tai jos ovea tempaistaan niin, että lasin reuna törmää rajusti laattaseinään. Lasin reunojen alttiuden vuoksi kehystetty kaluste on turvallisempi kuin kehystämätön.

Karkaistu turvalasi voi rikkoutua kahdella tavalla. Lasin reunassa on aina kapea karkaisematon alue. Tällöin pienestä kolhaisusta lasin kulmasta voi lohjeta pala tai reunasta suikale niin, että lasi säilyy muuten ehjänä. Suuremmasta reunan kolhaisusta karkaistu lasi hajoaa pieniksi sepelinomaisiksi kappaleiksi. Pienistäkin kappaleista voi edelleen saada haavoja esim. niiden päälle astuttaessa.

Kaikki tässä kuvastossa esitetyt kalusteet on valmistettu sertifioidusta karkaistusta turvalasista (EN 12150).

HIETAKARI



Hietakari-Yhtymä Oy, Lehtismäentie 3
21100 Naantali, Finland
13
EN 14428:2008+A1

Tuotteen toiminta

Yleiseurooppalaisten vaatimusten mukaan suihkukalusteen on läpäistävä joukko erilaisia testejä ennen markkinoille asettamista. Testit sisältävät mm. törmäystestejä sekä tuotteen mekaanisten osioiden kestävyysliittyviä testejä. Kaikki tässä kuvastossa esitetyt suihkutilakalusteet ovat CE -merkittyjä ja läpäisseet em. testit.

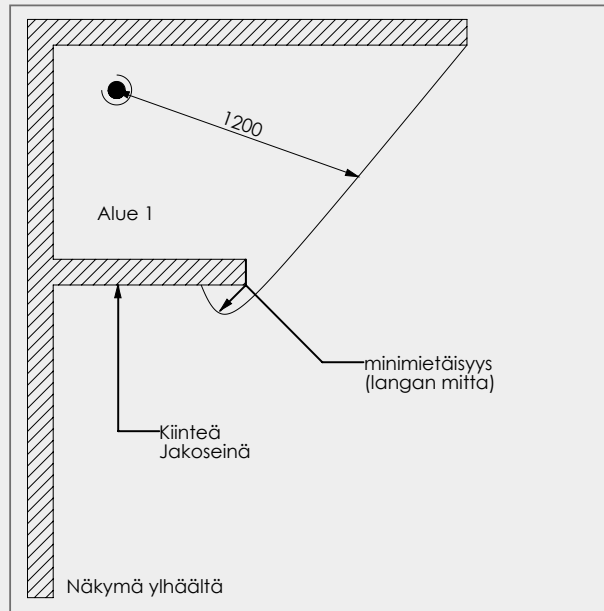
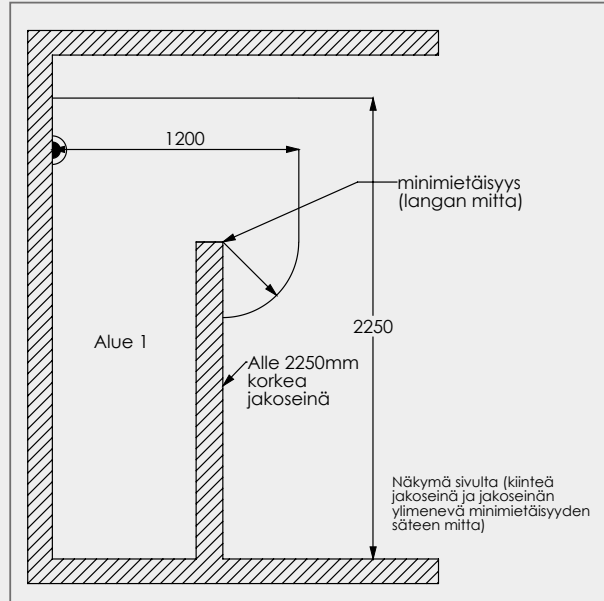
Vesi ja sähkö

Suomalaisten kylpy- ja suihkutilojen sähköasennuksille on olemassa omat erityisvaatimuksensa (Lähde: SFS 6000-7-701). Ilman erillistä allasta tai kylpyammetta olevalle suihkutilalle on määritelty alue, johon saa asentaa vain tietyt kriteerit täyttäviä pysyvästi liitettviä sähkölaitteita. Tällöin esimerkiksi kosteaan tilaan suunniteltua pistorasiaa ei saa asentaa kyseiselle alueelle.

Jos suihkutilakalustetta ei käytetä rajaamaan suihkutilaa, alue ulottuu lattian suunnassa 120 cm kiinteästi asennetun suihkusuuttimen päästä. Alueen yläreuna on 225 cm korkeudella lattiasta tai kiinteän suihkusuuttimen alareunan taso, jos kiinteä suihkusuutin on yli 225 cm korkeudella lattiasta.

Jos suihkutila rajataan suihkutilakalusteella alue määrittyy toisin. Tällöin alue ulottuu lattian suunnassa 120 cm niin, että etäisyys mitataan narulla suihkun suuttimesta. Jos suihkutilakaluste on lähempänä kuin 120 cm suihkun suuttimesta alue ulottuu suihkutilakalusteen avoimen reunan taakse niin pitkälle kuin naru kiertää niin pysty- kuin vaakatasossakin. Jos suihkutilakalusteena käytetään suljettua ratkaisua kuten suihkunurkkaa tai tilanjakajaa, jonka ovet sulkeutuvat tiiviisti alue määritellään niin, että suihkutilakaluste on käyttötilanteessaan (ovi tai ovet suljettu).

Valitsemalla suljettu suihkutilakaluste ja/tai mahdollisimman korkea kaluste (mahdollisesti erikoiskorkea kaluste), voidaan alueen kokoa rajoittaa ja näin mahdollisesti asentaa pistorasia turvallisesti lähemmäs suihkutilaa. Varmista erityisvaatimukset ja niiden soveltaminen valtuutetulta sähköasentajalta.



Infinia

Infinia -valikoima on suihkutilasuunnittelijan todellinen työkalupakki. Valikoimasta löytyy useita erilaisia toiminnallisia vaihtoehtoja erityyppisiin tiloihin. Muotoilun osalta on valittavana suora tai kaareva pinta. Tuotteiden toiminnalliset sivut on kehystetty lasin korkuisin alumiiniprofilein. Vetimenä käytetään linjakasta, koko tuotteen korkuista profiilivedintä. Lasi on 6 mm vahvuista turvalasia. Sekä lasin että kehysvärin osalta on valittavana neljä erilaista sävyä. Leveyden mitoitus viiden sentin välein yhdistettynä tuotteen säätöominaisuuksiin antavat mahdollisuuden sovittaa tuote miltei minkämittaiseen suihkutilaan tahansa. Infinia -valikoiman tuotteilla on tietty vakiokorkeus. Tarpeen niin vaatiessa Infinia -valikoiman tuotteet voidaan kuitenkin valmistaa myös erikoisen korkeana tai matalana.

Infinia -valikoiman vakiotuotevaihtoehtoja on yhteenlaskettuna yli satatuhatta erilaista. Tämän vuoksi jälleenmyyjällä ei todennäköisesti ole varastossa juuri halua maasi ratkaisua. Samasta syystä emme itsekään varastoi omia tuotteitamme vaan valmistamme tehtaalla tuotteita pelkästään tilauskannan perusteella. Toimitusaika on tyyppillisesti 1–2 viikkoa, mutta tarkka toimitusaika on hyvä varmistaa jälleenmyyjältä tilausta tehtäessä.

Infinia -valikoiman tuotteilla on 10 vuoden takuu.

Fenic

Fenic -valikoimasta löytyy useita erilaisia toiminnallisia vaihtoehtoja erityyppisiin tiloihin. Tuotteiden toiminnalliset sivut on kehystetty lasin korkuisin alumiiniprofilein. Vetimenä käytetään läpivedintä, joka on muotoiltu niin, että tuotteesta saa erityisen hyvän otteen. Tuote soveltuu hyvin niin lapsiperheille kuin iäkkäämmillekin käyttäjille. Lasi on 6 mm vahvuista kirkasta turvalasia. Leveyden mitoitus kymmenen sentin välein.

Fenic -valikoiman tuotteiden toimitusaika on tyyppillisesti 1–2 viikkoa, mutta tarkka toimitusaika on hyvä varmistaa jälleenmyyjältä tilausta tehtäessä.

Fenic -valikoiman tuotteilla on 10 vuoden takuu.

Vetro

Vetro on valintasi silloin, kun haet erityisen pelkistettyä ratkaisua. Kirkkaasta lasista valmistetut tuotteet varustetaan mahdollisimman minimalistisilla kromatuilla lasiheloilla. Tuotevalikoiman vakioleveydet kulkevat kymmenen sentin välein. Minimalistisuuden vuoksi tuotteiden säätöominaisuudet ovat vähäiset. Tämän vuoksi Vetro -tuotteita valmistetaan vakioleveyksien lisäksi myös mittojen mukaan räätälöitynä.

Vetro -tuotteet valmistetaan tilauksesta. Toimitusaika kannattaa varmistaa jälleenmyyjältä mutta vakiokokojen tapauksessa toimitusaika on tyyppillisesti 1–2 viikkoa kun taas räätälöityjen ratkaisujen osalta 3–4 viikkoa.

Vetro -tuotteilla on 10 vuoden takuu.

Express

Express koostuu suihkutiloissa useimmin käytetyistä tuotteista. Tuotteiden toiminnalliset sivut on kehystetty lasin korkuisin alumiiniprofilein (luonnonväriin anodisoitu pinnoite). Vetimenä käytetään pyöreää kromatusta messingistä valmistettua vedintä. Lasi on tuotteesta riippuen 4–6 mm vahvuista kirkasta turvalasia.

Express -tuotteet valmistetaan omassa tehtaassamme kuten muutkin valikoimamme tuotteet. Valmistamme Express -tuotteita sarjatuotantona sekä tehtaamme, että jälleenmyyjiemme varastoihin.

Express -tuotteilla on 2 vuoden takuu.



Infinia -vedin



Fenic -vedin

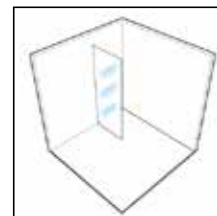


Vetro -vedin



Express -vedin

SUIHKUSEINÄT



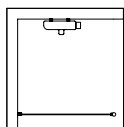
Katon ja lattian väliin tuettavat

MUOTOILU

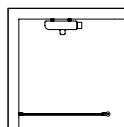
RATKAISUT



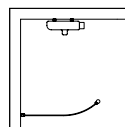
kehystetty
sivut 20–22, 69



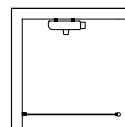
INFANIA 111



INFANIA 112



INFANIA 121



FENIC 331

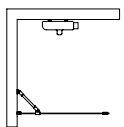
Rakennuksen seinään kiinnitettävät

MUOTOILU

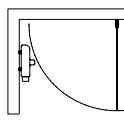
RATKAISUT



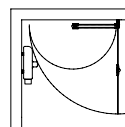
kehystetty
sivut 24–36



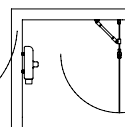
INFANIA 211



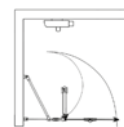
INFANIA 212



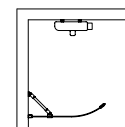
INFANIA 213



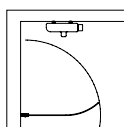
INFANIA 214



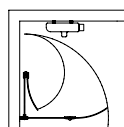
INFANIA 215



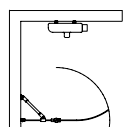
INFANIA 221



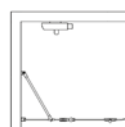
INFANIA 222



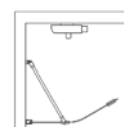
INFANIA 223



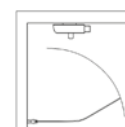
INFANIA 224



INFANIA 225

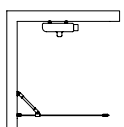


INFANIA 231

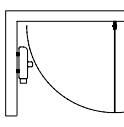


INFANIA 232

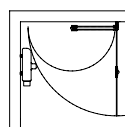
kehystetty
sivut 64–68



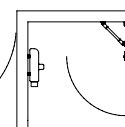
FENIC 311



FENIC 312



FENIC 313



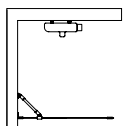
FENIC 314



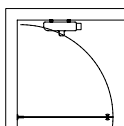
FENIC 315



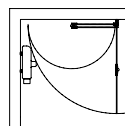
kehystämätön
sivut 94–98



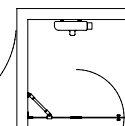
VETRO 511



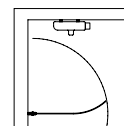
VETRO 512



VETRO 513



VETRO 514



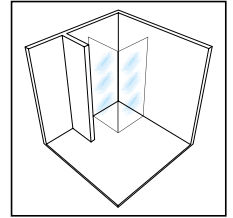
VETRO 522

SUIHKUNURKAT

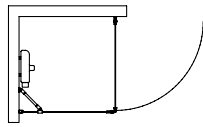
Kääntyvät ovet

MUOTOILU

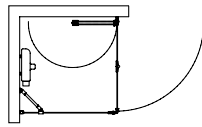
RATKAISUT



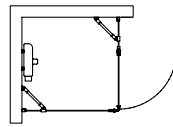
kehystetty
sivut 38-54



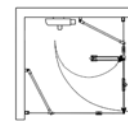
INFANIA 211x212



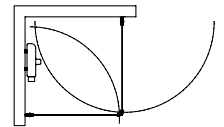
INFANIA 211x213



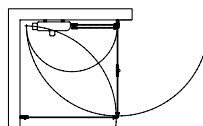
INFANIA 211x214



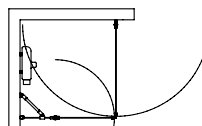
INFANIA 211x215



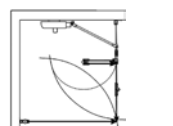
INFANIA 212x212



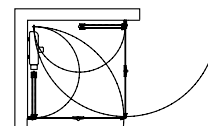
INFANIA 212x213



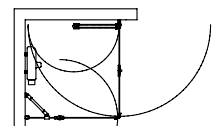
INFANIA 212x214



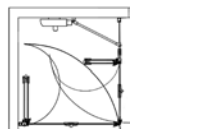
INFANIA 212x215



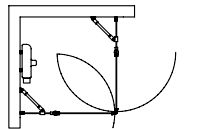
INFANIA 213x213



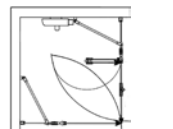
INFANIA 213x214



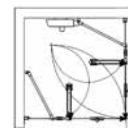
INFANIA 213x215



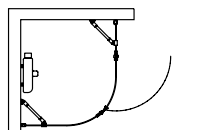
INFANIA 214x214



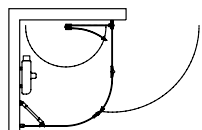
INFANIA 214x215



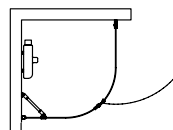
INFANIA 215x215



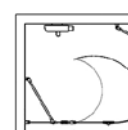
INFANIA 221x222



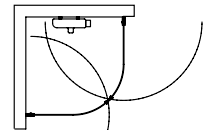
INFANIA 221x223



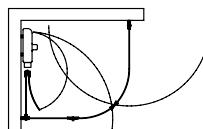
INFANIA 221x224



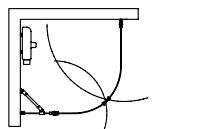
INFANIA 221x225



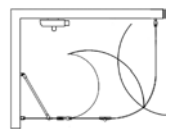
INFANIA 222x222



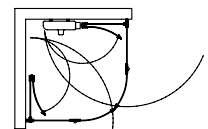
INFANIA 222x223



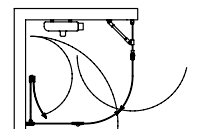
INFANIA 222x224



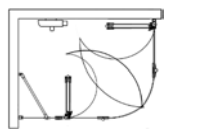
INFANIA 222x225



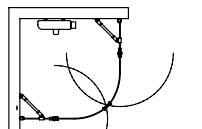
INFANIA 223x223



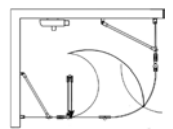
INFANIA 223x224



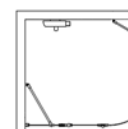
INFANIA 223x225



INFANIA 224x224



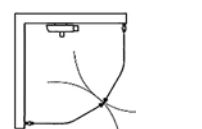
INFANIA 224x225



INFANIA 225x225

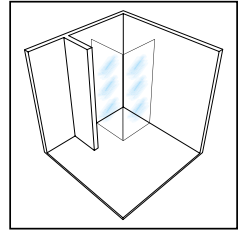


INFANIA 231x232



INFANIA 232x232

SUIHKUNURKAT



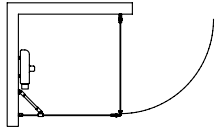
Kääntyvät ovet

MUOTOILU

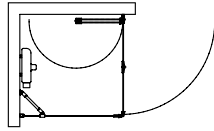
RATKAISUT



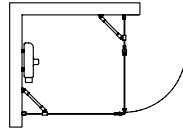
kehystetty
sivut 71–77



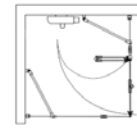
FENIC 311x312



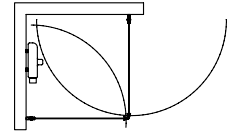
FENIC 311x313



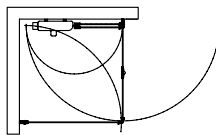
FENIC 311x314



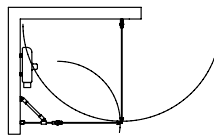
FENIC 311x315



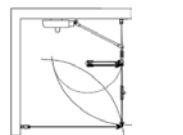
FENIC 312x312



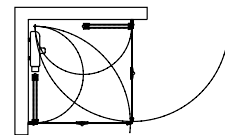
FENIC 312x313



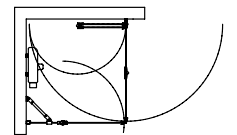
FENIC 312x314



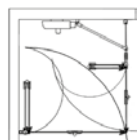
FENIC 312x315



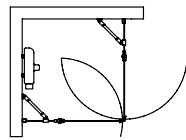
FENIC 313x313



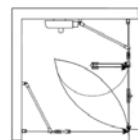
FENIC 313x314



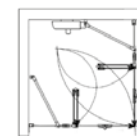
FENIC 313x315



FENIC 314x314



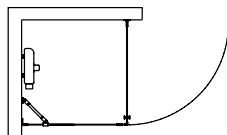
FENIC 314x315



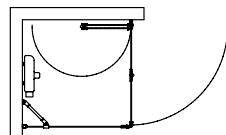
FENIC 315x315



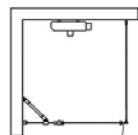
kehystämätön
sivut 100–104



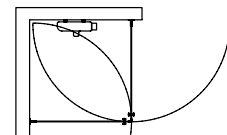
VETRO 511x512



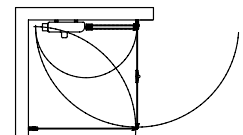
VETRO 511x513



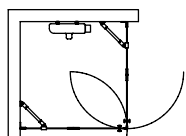
VETRO 511x514



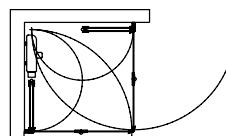
VETRO 512x512



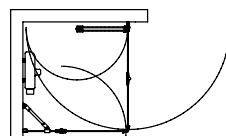
VETRO 512x513



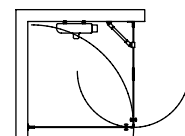
VETRO 512x514



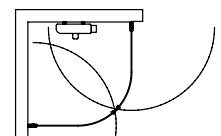
VETRO 513x513



VETRO 513x514



VETRO 514x514



VETRO 522x522

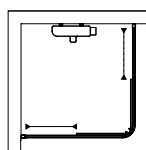
Liukuovet

MUOTOILU

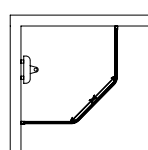
RATKAISUT



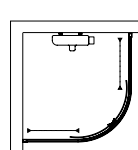
kehystetty



INFINIA 411



INFINIA 412

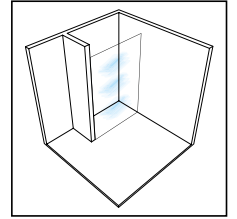


INFINIA 421

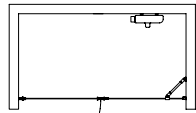
TILANJAKAJAT

Kääntyvät ovet

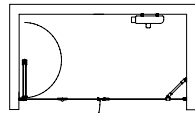
MUOTOILU RATKAISUT



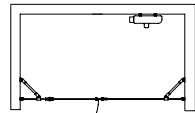
kehystetty
sivut 56-62



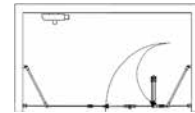
INFANIA 211+212



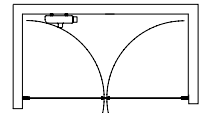
INFANIA 211+213



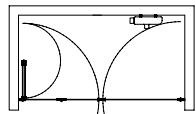
INFANIA 211+214



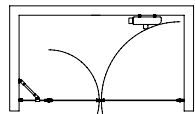
INFANIA 211+215



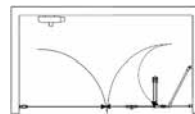
INFANIA 212+212



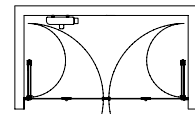
INFANIA 212+213



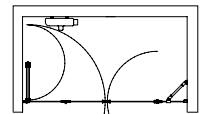
INFANIA 212+214



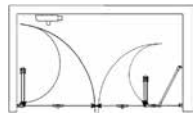
INFANIA 212+215



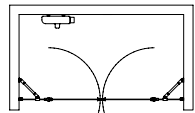
INFANIA 213+213



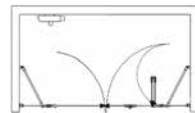
INFANIA 213+214



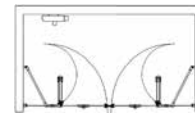
INFANIA 213+215



INFANIA 214+214

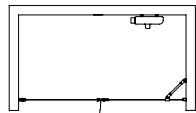


INFANIA 214+215

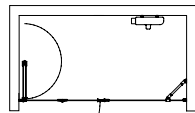


INFANIA 215+215

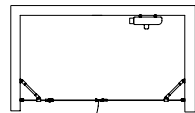
kehystetty
sivut 79-85



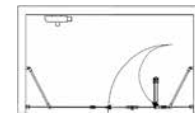
FENIC 311+312



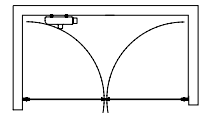
FENIC 311+313



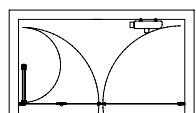
FENIC 311+314



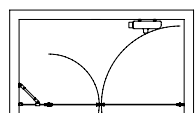
FENIC 311+315



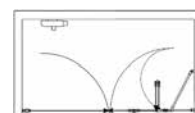
FENIC 312+312



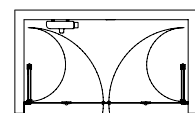
FENIC 312+313



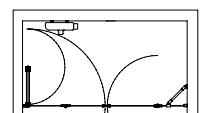
FENIC 312+314



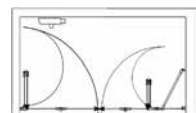
FENIC 312+315



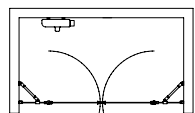
FENIC 313+313



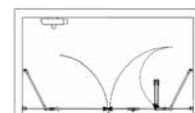
FENIC 313+314



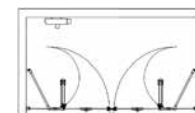
FENIC 313+315



FENIC 314+314



FENIC 314+315

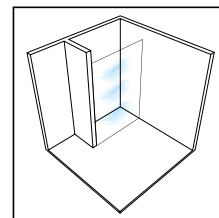


FENIC 315+315

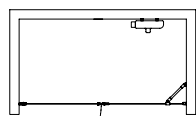
TILANJAKAJAT

Kääntyvät ovet

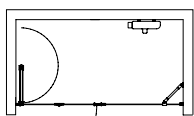
MUOTOILU RATKAISUT



kehystämätön
sivut 106–110



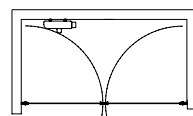
VETRO 511+512



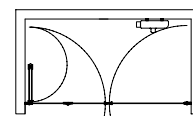
VETRO 511+513



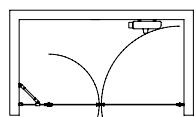
VETRO 511+514



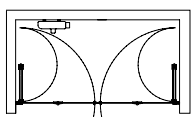
VETRO 512+512



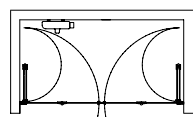
VETRO 512+513



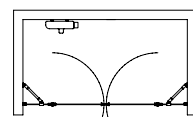
VETRO 512+514



VETRO 513+513



VETRO 513+514



VETRO 514+514

Liukuovet

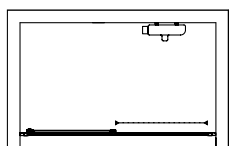
MUOTOILU

RATKAISUT

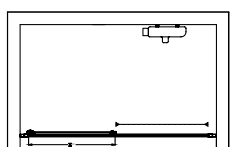
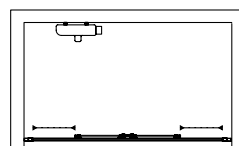


kehystetty
sivut 91–92

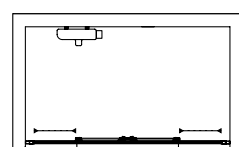
Liukuseinä alaliukukiskolla



Liukuseinä ilman alaliukukiskoa



INFINIA 452



INFINIA 454

INFINIA 100 suihkuseinät



INFINIA III



Suihkuseinä teleskoopeilla

TUOTEKuvaus

Suihkuseinä suojaa suihkun vieressä olevaa tilaa ja kalusteita vesiroiskeilta. Teleskooppiinnitteinen suihkuseinä on helppo asentaa ja sillä voidaan rajata vettä tehokkaasti.

Suihkuseinä kiinnitetään sivusta rakennuksen seinään seinäkiinnitysprofiililla sekä lattian ja katon väliin teleskooppiinnityksellä (huonekorkeus max 2800 mm). Tällöin lasin asennuskorkeus voidaan säätää tilankäyttötarpeen mukaan. Alateleskooppi on varustettu nivelsäätöjalalla lattiakaatojen varalta. Lasin ja lattian väliin voidaan asentaa tiivistesokkeli (vakiovaruste), jolloin vesi ei pääse kulkemaan lasin alta.

Tuote valmistetaan 6 mm -vahvuisesta karkaistusta turvalasista (EN 12150). Turvalasi voidaan käsitellä tehtaalla Cranith -kalkinestopinnoitteella (lisävaruste). Pinnoitteen avulla lasi pysyy helpommin puhtaina.

Tuotteeseen on lisävarusteena saatavilla suihkuseinän ja rakennuksen seinän väliin kiinnitettävät verhoakso sekä verhoakaari (sisältää koukut ja kannattimet). Tuote voidaan esim. pintavesiputkien läpivientä varten varustaa levennysprofiililla, joka kasvattaa tuotteen leveyttä 34 mm.



30



20



20+34



50+34



2250



6

TUOTEVAIHTOEHDOT

Tuoteavain III RL MMMM

Tuotenumero saadaan korvaamalla tuoteavaimen kirjaimet taulukoissa esitetyillä numeroilla. Erikoismittaisen tuotteen tapauksessa ilmoita tilattaessa lisäksi tuotteen leveys (A) ja korkeus. Vakioimittaisen tuotteen korkeus on 1900.

Rungon väri	R	Lasin väri	L
Valkoinen	6	Kirkas	1
Kiiltävä	7	Savu	2
Harmaa	8	Chinchilla	3
Musta	9	Maito	6

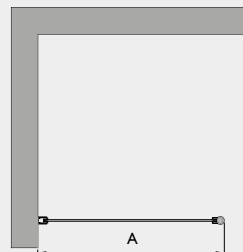
Leveys (A)

260	0026
310	0031
360	0036
410	0041
460	0046
510	0051
560	0056
610	0061
660	0066
710	0071
760	0076
810	0081
860	0086
910	0091
Erikoismitta	0000

MMMM

LISÄVARUSTEET

Varuste	Tuoteavain	Hinta
Cranith -kalkinestopinnoite	920 RL MMMM	30 €
Levennysprofiili (+34 mm)	926 RL MMMM	30 €
Suihkuverhokisko (1000 mm)	952 RL MMMM	25 €
Suihkuverhokaari (900x900 mm)	953 RL MMMM	40 €



HINTA VAKIOMITTOIN: 210 €

HINTA ERIKOISMITTOIN: 260 €

Toimitusaika 2 viikkoa (vakioimittaiset kirkas ja savulasi), muut lasivaihtoehdot ja erikoismittaiset 4 viikkoa.

INFINIA I 12



Suihkuseinä kiinteällä etutolpalla

TUOTEKUVAUS

Suihkuseinä suojaa suihkun vieressä olevaa tilaa ja kalusteita vesiroiskeilta. Etutolpalla varustettu suihkuseinä on erityisen tukeva.

Suihkuseinä kiinnitetään sivusta rakennuksen seinään seinäkiinnitysprofiililla sekä lattian ja katon väliin etutolpalla (huonekorkeus max 2500 mm). Tällöin lasin asennuskorkeus voidaan säätää tilankäyttötarpeen mukaan. Etutolppa on varustettu nivelsäätöjalalla lattiakaatojen varalta. Lasin ja lattian väliin voidaan asentaa tiivistesokkeli (vakiovaruste), jolloin vesi ei pääse kulkemaan lasin alta.

Tuote valmistetaan 6 mm -vahvuisesta karkaistusta turvalasista (EN 12150). Turvalasi voidaan käsitellä tehtaalla Cranith -kalkinestopinnoitteella (lisävaruste). Pinnoitteen avulla lasi pysyy helpommin puhtaana.

Tuotteeseen on lisävarusteena saatavilla suihkuseinän ja rakennuksen seinän väliin kiinnitettävät verhokisko sekä verhokaari (sisältää koukut ja kannattimet). Tuote voidaan esim. pintavesiputkien läpivientä varten varustaa levennysprofiililla, joka kasvattaa tuotteen leveyttä 34 mm.



30



20



20+34



50+34



2250



6

TUOTEVAIHTOEHDOT

Tuoteavain I 12 RL MMMM

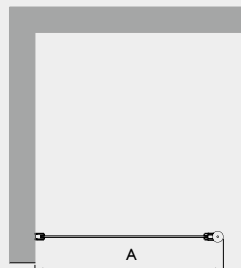
Tuotenumero saadaan korvaamalla tuoteavaimen kirjaimet taulukoissa esitetyillä numeroilla. Erikoismittaisen tuotteen tapauksessa ilmoita tilattaessa lisäksi tuotteen leveys (A) ja korkeus. Vakioimittaisen tuotteen korkeus on 1900.

Rungon väri	R	Lasin väri	L
Valkoinen	6	Kirkas	1
Kiiltävä	7	Savu	2
Harmaa	8	Chinchilla	3
Musta	9	Maito	6

Leveys (A)	MMMM
290	0029
340	0034
390	0039
440	0044
490	0049
540	0054
590	0059
640	0064
690	0069
740	0074
790	0079
840	0084
890	0089
940	0094
Erikoismitta	0000

LISÄVARUSTEET

Varuste	Tuoteavain	Hinta
Cranith -kalkinestopinnoite	920 RL MMMM	30 €
Levennysprofiili (+34 mm)	926 RL MMMM	30 €
Suihkuverhokisko (1000 mm)	952 RL MMMM	25 €
Suihkuverhokaari (900x900 mm)	953 RL MMMM	40 €



HINTA VAKIOMITTOIN: 240 €

HINTA ERIKOISMITTOIN: 290 €

Toimitusaika 2 viikkoa (vakioimittaiset kirkas ja savulasi), muut lasivaihtoehdot ja erikoimittaiset 4 viikkoa.

INFINIA 121

Kaareva suihkuseinä teleskoopilla



TUOTEKUVAUS

Suihkuseinä suojaa suihkun vieressä olevaa tilaa ja kalusteita vesiroiskeilta. Teleskoopikiinnitteinen suihkuseinä on helppo asentaa ja sillä voidaan rajata vettä tehokkaasti.

Suihkuseinä kiinnitetään sivusta rakennuksen seinään seinäkiinnitysprofiililla sekä lattian ja katon väliin teleskoopikiinnityksellä (huonekorkeus max 2800 mm). Tällöin lasin asennuskorkeus voidaan säätää tilankäyttötarpeen mukaan. Alateleskooppi on varustettu nivelsäätöjalalla lattiakaatojen varalta. Lasin ja lattian väliin voidaan asentaa tiivistesokkeli (vakiovaruste), jolloin vesi ei pääse kulkemaan lasin alta.

Tuote valmistetaan 6 mm -vahvuisesta karkaistusta turvalasista (EN 12150). Turvalasi voidaan käsitellä tehtaalla Cranith -kalkinestopinnoitteella (lisävaruste). Pinnoitteen avulla lasi pysyy helpommin puhtaina.

Tuotteeseen on lisävarusteena saatavilla suihkuseinän ja rakennuksen seinän väliin kiinnitettävät verhokisko sekä verhokaari (sisältää koukut ja kannattimet). Tuote voidaan esim. pintavesiputkien läpiviäntä varten varustaa levennysprofiililla, joka kasvattaa tuotteen leveyttä 34 mm.



30



20



20+34



50+34



6

TUOTEVAIHTOEHDOT

Tuoteavain 121 RL MMMM

Tuotenumero saadaan korvaamalla tuoteavaimen kirjaimet taulukoissa esitetyillä numeroilla. Tuotteen korkeus on 1900.

Rungon väri	R	Lasin väri	L
Valkoinen	6	Kirkas	1
Kiiltävä	7	Savu	2
Harmaa	8		
Musta	9		

Leveys (A)

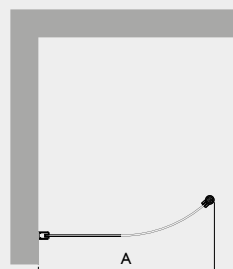
527
577
627
677
727

MMMM

0053
0058
0063
0068
0073

LISÄVARUSTEET

Varuste	Tuoteavain	Hinta
Cranith -kalkinestopinnoite	920 RL MMMM	30 €
Levennysprofiili (+34 mm)	926 RL MMMM	30 €
Suihkuverhokisko (1000 mm)	952 RL MMMM	25 €
Suihkuverhokaari (900x900 mm)	953 RL MMMM	40 €



HINTA VAKIOMITTOIN: 240 €

Toimitusaika 2 viikkoa..

INFINIA 200 suihkuseinät



INFINIA 211

Kiinteä suihkuseinä



TUOTEKuvaus

Kiinteä suihkuseinä suojaa suihkun vieressä olevaa tilaa ja kalusteita vesiroiskeilta. Kiinteä suihkuseinä on tukeva ja sillä voidaan rajata vettä tehokkaasti.

Suihkuseinä kiinnitetään sivusta rakennuksen seinään seinäkiinnitysprofiililla. Lasi tuetaan yläreunasta kulmaan asennettavalla vinotuella. Lasi tuetaan alareunasta lattiaan liimattavalla helalla, jolloin lasin ja lattian väliin jää 25 mm korkea rako. Lasin ja lattian väliin voidaan asentaa tiivistesokkeli (vakiovaruste), jolloin vesi ei pääse kulkemaan lasin alta.

Lasin yläreunaan kiinnitettävä vinotuki voidaan korvata pitkällä, suoraan kulmaan asennettavalla sivutuella (lisävaruste). Sivutukea voidaan käyttää pyyhkeen kuiva-tukseen tai suihkuverhotankona.

Tuote valmistetaan 6 mm -vahvuisesta karkaistusta turvalasista (EN 12150). Turvalasi voidaan käsitellä tehtaalla Cranith -kalkinestopinnoitteella (lisävaruste). Pinnoitteen avulla lasi pysyy helpommin puhtaana.

Suihkuseinä soveltuu käytettäväksi sellaisenaan tai se voidaan asentaa suihku-nurkan sivuksi tai tilanjakajan osaksi toisen Infinia 210- sarjan tuotteen kanssa. Käyttämällä magneettivedinparia (lisävaruste), tuotteet sulkeutuvat tiiviisti tois-iaan vasten. Vastakkain asennettavan tilanjakajan tapauksessa tuotteet sovitetaan leveydeltään aukkoon käyttämällä seinäkiinnitysprofiilin säätöä ja tarvittaessa levennysprofiilia (lisävaruste).



30



20



20+34



50+34



2250



6

TUOTEVAIHTOEHDOT

Tuoteavain 211 RL MMMM

Tuotenumero saadaan korvaamalla tuoteavaimen kirjaimet taulukoissa esitetyillä numeroilla. Erikoismittaisen tuotteen tapauksessa ilmoita ti-lattaessa lisäksi tuotteen leveys (A) ja korkeus. Vakioimittaisen tuotteen korkeus on 1900.

Rungon väri	R	Lasin väri	L
Valkoinen	6	Kirkas	1
Kiiltävä	7	Savu	2
Harmaa	8	Chinchilla	3
Musta	9	Maito	6

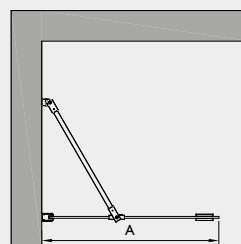
Leveys suihkuseinänä (A)	Leveys suihkunurkan asennusmittana*	Leveys tilanjakajan osana**	MMMM
229	–	253	0023
279	–	303	0028
329	–	353	0033
379	–	403	0038
429	–	453	0043
479	–	503	0048
529	–	553	0053
579	–	603	0058
629	665	653	0063
679	715	703	0068
729	765	753	0073
779	815	803	0078
829	865	853	0083
879	915	903	0088
Erikoismitta	–	–	0000

*) = Suihkunurkan asennusmitta kohdassa Infinia suihkunurkkayhdistelmät 210x210

**) = Kiinteän seinän mitta kohdassa Infinia tilanjakajayhdistelmät 210x210

LISÄVARUSTEET

Varuste	Tuoteavain	Hinta
Magneettivedinpari	913 RL MMMM	40 €
Cranith -kalkinestopinnoite	920 RL MMMM	30 €
Levennysprofiili (+34 mm)	926 RL MMMM	30 €
Sivutuki vinotuen sijaan	951 RL MMMM	0 €



HINTA VAKIOMITTOIN: 265 €
HINTA ERIKOISMITTOIN: 365 €

Toimitusaika 2 viikkoa (vakioimittaiset kirkas ja savulasi), muut lasivaihtoehdot ja erikoimittaiset 4 viikkoa.

INFINIA 212



Kääntyvä suihkuseinä

TUOTEKUVAUS

Kääntyvä suihkuseinä suojaa suihkun vieressä olevaa tilaa ja kalusteita vesiroiskeilta. Kun suihku ei ole käytössä suihkuseinä voidaan kääntää rakennuksen seinää vasten.

Suihkuseinä kääntyy molempiin suuntiin 90 astetta ja varustetaan säädettävällä keskityksellä. Keskitys pyrkii palauttamaan suihkuseinän takaisin auki ja kiinni-asentoihin. Tuote voidaan varustaa koko lasin korkuisella profiilivetimellä helpottamaan käyttöä (lisävaruste). Profiilivedin kasvattaa tuotteen leveyttä 12 mm.

Suihkuseinä kiinnitetään rakennuksen seinään seinäkiinnitysprofiililla. Asennuskorkeus on vapaasti valittavissa. Asentamalla tuote lähelle lattiaa ja kiinnittämällä lasin alareunaan laahustiiviste (vakiovaruste) voidaan veden kulkua rajoittaa. Vakiovarusteena toimitettavan laahustiiviste korkeus on 33 mm. Lisävarusteena on saatavilla 50 mm korkea laahustiiviste suihkutiloihin, joissa lattiakaadot ovat normaalia suuremmat. Tuotteen vedenpitoa voidaan parantaa asentamalla oven alle 10 mm korkea kynnysovaletti (lisävaruste).

Tuote valmistetaan 6 mm -vahvuisesta karkaistusta turvalasista (EN 12150). Turvalasi voidaan käsitellä tehtaalla Cranith -kalkinestopinnoitteella (lisävaruste). Pinnoitteen avulla lasi pysyy helpommin puhtaana.

Suihkuseinä soveltuu käytettäväksi sellaisenaan tai se voidaan asentaa suihkunanurkan sivuksi tai tilanjakajan osaksi toisen Infinia 210 -sarjan tuotteen kanssa. Käyttämällä magneettivedinparia (lisävaruste), tuotteet sulkeutuvat tiiviisti toisiaan vasten. Vastakkain asennettavan tilanjakajan tapauksessa tuotteet sovitetaan leveydeltään aukkoon käyttämällä seinäkiinnitysprofiilin säätöä ja tarvittaessa levenysprofiilia (lisävaruste). Asennettaessa yksittäinen tuote aukkoon, tuotteen toinen sivu voidaan varustaa tiivistevetimellä (tiiviste asettuu rakennuksen seinää vasten) tai vetimellä ja seinämagneetilla (ovi lukittuu rakennuksen seinää vasten).



25



15



15+34



35+34



2250



6

TUOTEVAIHTOEHDOT

Tuoteavain 212 RL MMMM

Tuotenumero saadaan korvaamalla tuoteavaimen kirjaimet taulukoissa esitetyillä numeroilla. Erikoismitaisen tuotteen tapauksessa ilmoita tilattaessa lisäksi tuotteen leveys (A) ja korkeus. Vakioimitaisen tuotteen korkeus on 1900.

Rungon väri	R	Lasin väri	L
Valkoinen	6	Kirkas	1
Kiiltävä	7	Savu	2
Harmaa	8	Chinchilla	3
Musta	9	Maito	6

Leveys suihkuseinänä (A)	Leveys suihkunanurkan asennusmittana*	Leveys tilanjakajan osana**	MMMM
265	–	289	0027
315	–	339	0032
365	–	389	0037
415	–	439	0042
465	–	489	0047
515	–	539	0052
565	–	589	0057
615	–	639	0062
665	700	689	0067
715	750	739	0072
765	800	789	0077
815	850	839	0082
865	900	889	0087
915	950	939	0092
Erikoismita	–	–	0000

*) = Suihkunanurkan asennusmitta kohdassa Infinia suihkunanurkkayhdistelmät 210x210

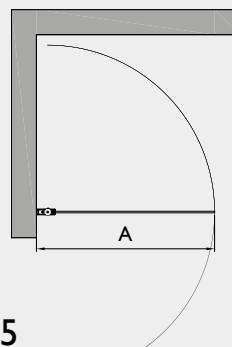
***) = Kääntyvän oven mitta kohdassa Infinia tilanjakajayhdistelmät 210x210

LISÄVARUSTEET

Varuste	Tuoteavain	Hinta
Seinämagneetti (+42mm)	219 RL MMMM	50 €
Korkea laahustiiviste (1000 mm)	905 RL MMMM	30 €
Kynnysovaletti (1000 mm)	906 RL MMMM	50 €
Kynnysovaletti (1000x1000 mm)	909 RL MMMM	50 €
Vedinprofiili (+12mm)	912 RL MMMM	20 €
Magneettivedinpari	913 RL MMMM	40 €
Tiivistevedin (+19mm)	914 RL MMMM	25 €
Cranith -kalkinestopinnoite	920 RL MMMM	30 €
Levenysprofiili (+34 mm)	925 RL MMMM	30 €

Hietakari

25



HINTA VAKIOMITTOIN: 315 €
HINTA ERIKOISMITTOIN: 415 €

Toimitusaika 2 viikkoa (vakioimitaiset kirkas ja savulasi), muut lasivaihtoehdot ja erikoismitaiset 4 viikkoa.

INFINIA 213

Taittuva suihkuseinä



TUOTEKuvaus

Taittuva suihkuseinä suojaa suihkun vieressä olevaa tilaa ja kalusteita vesiroiskeilta. Kun suihku ei ole käytössä suihkuseinä voidaan taittaa pieneen tilaan rakennuksen seinää vasten suihkutilan sisäpuolelle.


Suihkuseinä kääntyy molempiin suuntiin 90 astetta ja varustetaan säädettävällä keskityksellä. Keskitys pyrkii palauttamaan suihkuseinän takaisin auki ja kiinni -asentoihin. Uloin lasi kääntyy lisäksi 180 astetta sisempään lasiin nähden jolloin lasit taittuvat toisiaan vasten suihkutilan sisäpuolelle. Tuote voidaan varustaa koko lasin korkuisella profiilivetimellä helpottamaan käyttöä (lisävaruste). Profiilivedin kasvattaa tuotteen leveyttä 12 mm.

Suihkuseinä kiinnitetään rakennuksen seinään seinäkiinnitysprofiililla. Asennuskorkeus on vapaasti valittavissa. Asentamalla tuote lähelle lattiaa ja kiinnittämällä lasien alareunoihin laahustiivisteet (vakiovaruste) voidaan veden kulkua rajoittaa. Vakiovarusteena toimitettavan laahustiivisteen korkeus on 33 mm. Lisävarusteena on saatavilla 50 mm korkea laahustiiviste suihkutiloihin, joissa lattiakaadot ovat normaalia suuremmat. Tuotteen vedenpitöä voidaan parantaa asentamalla oven alle 10 mm korkea kynnysovaletti (lisävaruste).

Tuote valmistetaan 6 mm -vahuisesta karkaistusta turvalasista (EN 12150). Turvalasi voidaan käsitellä tehtaalla Cranith -kalkinestopinnoitteella (lisävaruste). Pinnoitteen avulla lasi pysyy helpommin puhtaana.

Suihkuseinä soveltuu käytettäväksi sellaisenaan tai se voidaan asentaa suihkunurkan sivuksi tai tilanjakajan osaksi toisen Infinia 210 -sarjan tuotteen kanssa. Käyttämällä magneettivedinparia (lisävaruste), tuotteet sulkeutuvat tiiviisti toisiaan vasten. Vastakkain asennettavan tilanjakajan tapauksessa tuotteet sovitetaan leveydeltään aukkoon käyttämällä seinäkiinnitysprofiilin säätöä ja tarvittaessa levennysovalettiä (lisävaruste). Asennettaessa yksittäinen tuote aukkoon, tuotteen toinen sivu voidaan varustaa tiivistevetimellä (tiiviste asettuu rakennuksen seinää vasten) tai vetimellä ja seinämagneetilla (ovi lukittuu rakennuksen seinää vasten).

Tuotteessa on käsisyys. Tilattaessa on ilmoitettava, asennetaanko tuote suihkutilan vasemmalle vai oikealle puolelle.



TUOTEVAIHTOEHDOT

Tuoteavain 213 RL MMMM

Tuotenumero saadaan korvaamalla tuoteavaimen kirjaimet taulukoissa esitetyillä numeroilla. Erikoismittaisen tuotteen tapauksessa ilmoita tilattaessa lisäksi tuotteen leveys (A) ja korkeus. Vakioimittaisen tuotteen korkeus on 1900.

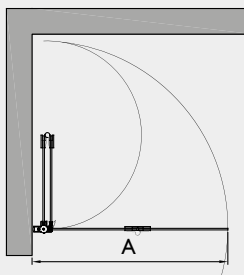
Rungon väri	R	Lasin väri	L
Valkoinen	6	Kirkas	1
Kiiltävä	7	Savu	2
Harmaa	8	Chinchilla	3
Musta	9	Maito	6

Leveys suihkuseinä (A)	Leveys suihkunurkan asennusmittana*	Leveys tilanjakajan osana**	MMMM	Kätisyys
463	–	487	0046	Vasen/Oikea
513	–	537	0051	Vasen/Oikea
563	–	587	0056	Vasen/Oikea
613	–	637	0061	Vasen/Oikea
663	700	687	0066	Vasen/Oikea
713	750	737	0071	Vasen/Oikea
763	800	787	0076	Vasen/Oikea
813	850	837	0081	Vasen/Oikea
863	900	887	0086	Vasen/Oikea
Erikoismitta	–	–	0000	Vasen/Oikea

*) = Suihkunurkan asennusmitta kohdassa Infinia suihkunurkkayhdistelmät 210x210
 **) = Taittuvan oven mitta kohdassa Infinia tilanjakajayhdistelmät 210x210

LISÄVARUSTEET

Varuste	Tuoteavain	Hinta
Seinämagneetti (+42mm)	219 RL MMMM	50 €
Korkea laahustiiviste (1000 mm)	905 RL MMMM	30 €
Kynnysovaletti (1000 mm)	906 RL MMMM	50 €
Kynnysovaletti (1000x1000 mm)	909 RL MMMM	50 €
Vedinprofiili (+12mm)	912 RL MMMM	20 €
Magneettivedinpari	913 RL MMMM	40 €
Tiivistevetin (+19mm)	914 RL MMMM	25 €
Cranith -kalkinestopinnoite	920 RL MMMM	30 €
Levennysovaletti (+34 mm)	925 RL MMMM	30 €



Kuvassa käsisyys vasen.

HINTA VAKIOMITTOIN: 420 €
HINTA ERIKOISMITTOIN: 520 €

Toimitusaika 2 viikkoa (vakioimittaiset kirkas ja savulasi), muut lasivaihtoehdot ja erikoimittaiset 4 viikkoa.

INFINIA 214



Kääntyvä suihkuseinä kiinteällä osalla

TUOTEKUVAUS

Kiinteästä osasta ja siihen saranoidusta kääntyvästä osasta koostuva suihkuseinä suojaa suihkun vieressä olevaa tilaa ja kalusteita vesiroiskeilta. Kiinteä osa rajaa tehokkaasti vettä ja kun suihku ei ole käytössä kääntyvä osa voidaan kääntää sivuun. Kiinteän ja kääntyvän osan yhdistelmän ansiosta suihkuseinä voidaan mitoittaa ahtaissakin tiloissa niin, ettei kääntyvä osa törmää muihin kalusteisiin.

Suihkuseinän kääntyvä osa kääntyy molempiin suuntiin 90 astetta ja varustetaan säädettävällä keskityksellä. Keskitys pyrkii palauttamaan kääntyvän osan takaisin auki ja kiinni -asentoihin. Tuote voidaan varustaa koko lasin korkuisella profiilivetimellä helpottamaan käyttöä (lisävaruste). Profiilivedin kasvattaa tuotteen leveyttä 12 mm.

Suihkuseinä kiinnitetään sivusta rakennuksen seinään seinäkiinnitysprofiililla. Kiinteä osa tuetaan yläreunasta kulmaan asennettavalla vinotuella ja alareunasta lattiaan liimattavalla helalla. Kiinteän osan lasin ja lattian väliin jää 25 mm korkea rako. Lasin ja lattian väliin voidaan asentaa tiivistesokkeli (vakiovaruste), jolloin vesi ei pääse kulkemaan lasin alta. Kääntyvän osan lasin alareunaan voidaan asentaa laahustiiviste (vakiovaruste), joka rajoittaa veden kulkua. Vakiovarusteena toimitettavan laahustiivisteen korkeus on 33 mm. Lisävarusteena on saatavilla 50mm korkea laahustiiviste suihkutiloihin, joissa lattiakaadot ovat normaalia suuremmat. Tuotteen vedenpitoa voidaan parantaa asentamalla oven alle 10mm korkea kynnysprofiili (lisävaruste).

Tuote valmistetaan 6 mm -vahuisesta karkaistusta turvalasista (EN 12150). Turvalasi voidaan käsitellä tehtaalla Cranith -kalkinestopinnoitteella (lisävaruste). Pinnoitteen avulla lasi pysyy helpommin puhtaana.

Suihkuseinä soveltuu käytettäväksi sellaisenaan tai se voidaan asentaa suihkunenurkan sivuksi tai tilanjakajan osaksi toisen Infinia 210 -sarjan tuotteen kanssa. Käyttämällä magneettivedinparia (lisävaruste), tuotteet sulkeutuvat tiiviisti toisiaan vasten. Vastakkain asennettavan tilanjakajan tapauksessa tuotteet sovitetaan leveydeltään aukkoon käyttämällä seinäkiinnitysprofiilin säätöä ja tarvittaessa levennysprofiilia (lisävaruste). Asennettaessa yksittäinen tuote aukkoon, tuotteen toinen sivu voidaan varustaa tiivistevetimellä (tiiviste asettuu rakennuksen seinää vasten) tai vetimellä ja seinämagneetilla (ovi lukittuu rakennuksen seinää vasten).



TUOTEVAIHTOEHDOT

Tuoteavain 214 RL MMMM (kiinteä osa) + 214 RL NNNN (kääntyvä osa)

Tuotenumero saadaan korvaamalla tuoteavaimen kirjaimet taulukoissa esitetyillä numeroilla. Erikoismitaisen tuotteen tapauksessa ilmoita tilattaessa lisäksi tuotteen kiinteän osan (A) ja kääntyvä osan (B) mitta sekä korkeus. Vakioimitaisen tuotteen korkeus on 1900.

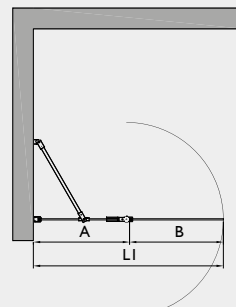
Suihkuseinän kokonaisuutta (LI) saadaan laskemalla yhteen valitut kiinteän (A) ja kääntyvän osan (B) mitat. Suihkunenurkan asennusmitta ja mitta tilanjakajan osana on esitetty kuvaston teknisiä lisätietoja -osiossa.

Rungon väri	R	Lasin väri	L
Valkoinen	6	Kirkas	1
Kiiltävä	7	Savu	2
Harmaa	8	Chinchilla	3
Musta	9	Maito	6

Kiinteän osan leveys (A)	MMMM	Kääntyvän osan leveys (B)	NNNN
267	0027	305	1030
317	0032	355	1035
367	0037	405	1040
417	0042	455	1045
467	0047	505	1050
517	0052	555	1055
567	0057	605	1060
617	0062	655	1065
667	0067	705	1070
717	0072	755	1075
767	0077	805	1080
817	0082	Erikoismita	1000
867	0087		
Erikoismita	0000		

LISÄVARUSTEET

Varuste	Tuoteavain	Hinta
Seinämagneetti (+42mm)	219 RL MMMM	50 €
Korkea laahustiiviste (1000 mm)	905 RL MMMM	30 €
Kynnysprofiili (1000 mm)	906 RL MMMM	50 €
Kynnysprofiili (1000x1000 mm)	909 RL MMMM	50 €
Vedinprofiili (+12mm)	912 RL MMMM	20 €
Magneettivedinpari	913 RL MMMM	40 €
Tiivistevedin (+19mm)	914 RL MMMM	25 €
Cranith -kalkinestopinnoite	920 RL MMMM	60 €
Levennysprofiili (+34 mm)	926 RL MMMM	30 €



HINTA VAKIOMITTOIN: 475 €
HINTA ERIKOISMITTOIN: 575 €

Toimitusaika 2 viikkoa (vakioimitaiset kirkas ja savulasi), muut lasivaihtoehdot ja erikoismitaiset 4 viikkoa.

INFINIA 215



Taittuva suihkuseinä kiinteällä osalla

TUOTEKUVAUS

Kiinteästä osasta ja siihen saranoidusta taittuvasta osasta koostuva suihkuseinä suojaa suihkun vieressä olevaa tilaa ja kalusteita vesiroiskeilta. Kiinteä osa rajaa tehokkaasti vettä ja kun suihku ei ole käytössä taittuva osa voidaan taittaa pienen tilaan rakennuksen seinän suuntaisesti suihkutilan sisäpuolelle. Kiinteän ja taittuvan osan yhdistelmän ansiosta suihkuseinä voidaan mitoittaa ahtaissakin tiloissa niin, ettei taittuva osa törmää muihin kalusteisiin.

Suihkuseinän taittuva osa kääntyy molempiin suuntiin 90 astetta ja varustetaan säädettävällä keskityksellä. Keskitys pyrkii palauttamaan taittuvan osan takaisin auki ja kiinni -asentoihin. Taittuvan osan uloin lasi kääntyy lisäksi 180 astetta taittuvan osan sisempään lasiin nähden jolloin lasit taittuvat toisiaan vasten suihkutilan sisäpuolelle. Tuote voidaan varustaa koko lasin korkuisella profiilivetimellä helpottamaan käyttöä (lisävaruste). Profiilivedin kasvattaa tuotteen leveyttä 12 mm.

Suihkuseinä kiinnitetään sivusta rakennuksen seinään seinäkiinnitysprofiililla. Kiinteä osa tuetaan yläreunasta kulmaan asennettavalla vinoituella ja alareunasta lattiaan liimattavalla helalla. Kiinteän osan lasin ja lattian väliin jää 25 mm korkea rako. Lasin ja lattian väliin voidaan asentaa tiivistesokkeli (vakiovaruste), jolloin vesi ei pääse kulkemaan lasin alta. Taittuvan osan lasien alareunoihin voidaan asentaa laahustiivisteet (vakiovaruste), jotka rajoittavat veden kulkua. Vakiovarusteena toimitettavan laahustiivisteiden korkeus on 33 mm. Lisävarusteena on saatavilla 50 mm korkea laahustiiviste suihkutiloihin, joissa lattiakaadot ovat normaalia suuremmat. Tuotteen vedenpitoa voidaan parantaa asentamalla oven alle 10 mm korkea kynnyksiprofiili (lisävaruste).

Tuote valmistetaan 6 mm -vahvuisesta karkaistusta turvalasista (EN 12150). Turvalasi voidaan käsitellä tehtaalla Cranith -kalkinestopinnoitteella (lisävaruste). Pinnoitteen avulla lasi pysyy helpommin puhtaana.

Suihkuseinä soveltuu käytettäväksi sellaisenaan tai se voidaan asentaa suihkunurkan sivuksi tai tilanjakajan osaksi toisen Infinia 210-sarjan tuotteen kanssa. Käyttämällä magneettivedinparia (lisävaruste), tuotteet sulkeutuvat tiiviisti toisiaan vasten. Vastakkain asennettavan tilanjakajan tapauksessa tuotteet sovitetaan leveydeltään aukkoon käyttämällä seinäkiinnitysprofiilin säätöä ja tarvittaessa levennysprofiilia (lisävaruste). Asennettaessa yksittäinen tuote aukkoon, tuotteen toinen sivu voidaan varustaa tiivistevetimellä (tiiviste asetuu rakennuksen seinää vasten) tai vetimellä ja seinämagneetilla (ovi lukittuu rakennuksen seinää vasten).

Tuotteessa on käsisyys. Tilattaessa on ilmoitettava, asennetaanko tuote suihkutilan vasemmalle vai oikealle puolelle.

TUOTEVAIHTOEHDOT

Tuoteavain 214 RL MMMM (kiinteä osa) + 215 RL NNNN (taittuva osa)

Tuotenumero saadaan korvaamalla tuoteavaimen kirjaimet taulukoissa esitetyillä numeroilla. Erikoismitaisen tuotteen tapauksessa ilmoita tilattaessa lisäksi tuotteen kiinteän osan (A) ja taittuvan osan (B) mitta sekä korkeus. Vakioimitaisen tuotteen korkeus on 1900.

Suihkuseinän kokonaisuutta (LI) saadaan laskemalla yhteen valitut kiinteän (A) ja taittuvan osan (B) mitat. Suihkunurkan asennusmitta ja mitta tilanjakajan osana on esitetty kuvaston teknisiä lisätietoja -osiossa.

Rungon väri	R	Lasin väri	L
Valkoinen	6	Kirkas	1
Kiiltävä	7	Savu	2
Harmaa	8	Chinchilla	3
Musta	9	Maito	6

LISÄVARUSTEET

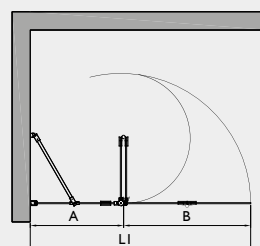
Varuste	Tuoteavain	Hinta
Seinämagneetti (+42mm)	219 RL MMMM	50 €
Korkea laahustiiviste (1000 mm)	905 RL MMMM	30 €
Kynnyksiprofiili (1000 mm)	906 RL MMMM	50 €
Kynnyksiprofiili (1000x1000 mm)	909 RL MMMM	50 €
Vedinprofiili (+12mm)	912 RL MMMM	20 €
Magneettivedinpari	913 RL MMMM	40 €
Tiivistevedin (+19mm)	914 RL MMMM	25 €
Cranith -kalkinestopinnoite	92A RL MMMM	60 €
Levennysprofiili (+34 mm)	926 RL MMMM	30 €

Kiinteän osan

leveys (A)	MMMM
267	0027
317	0032
367	0037
417	0042
467	0047
517	0052
567	0057
617	0062
667	0067
717	0072
767	0077
817	0082
867	0087
Erikoismita	0000

Taittuvan osan

leveys (B)	NNNN	Kätisyys
403	1040	Vasen/Oikea
453	1045	Vasen/Oikea
503	1050	Vasen/Oikea
553	1055	Vasen/Oikea
603	1060	Vasen/Oikea
653	1065	Vasen/Oikea
703	1070	Vasen/Oikea
753	1075	Vasen/Oikea
803	1080	Vasen/Oikea
Erikoismita	1000	Vasen/Oikea



Kuvassa käsisyys vasen.

HINTA VAKIOMITTOIN: 550 €
HINTA ERIKOISMITTOIN: 650 €

Toimitusaika 2 viikkoa (vakioimitaiset kirkas ja savulasi), muut lasivaihtoehdot ja erikoismitaiset 4 viikkoa.



INFINIA 221

Kaareva kiinteä suihkuseinä

TUOTEKUVAUS

Kiinteä suihkuseinä suojaa suihkun vieressä olevaa tilaa ja kalusteita vesiroiskeilta. Kiinteä suihkuseinä on tukeva ja sillä voidaan rajata vettä tehokkaasti.

Suihkuseinä kiinnitetään sivusta rakennuksen seinään seinäkiinnitysprofiililla. Lasi tuetaan yläreunasta kulmaan asennettavalla vinotuella. Lasi tuetaan alareunasta lattiaan liimattavalla helalla, jolloin lasin ja lattian väliin jää 25 mm korkea rako. Lasin ja lattian väliin voidaan asentaa tiivistesokkeli (vakiovaruste), jolloin vesi ei pääse kulkemaan lasin alta.

Tuote valmistetaan 6 mm -vahuisesta karkaistusta turvalasista (EN 12150). Turvalasi voidaan käsitellä tehtaalla Cranith -kalkinestopinnoitteella (lisävaruste). Pinnoitteen avulla lasi pysyy helpommin puhtaana.

Suihkuseinä soveltuu käytettäväksi sellaisenaan tai se voidaan asentaa suihkunurkan sivuksi toisen Infinia 220 -sarjan tuotteen kanssa. Käyttämällä magneettivedinparia (lisävaruste), tuotteet sulkeutuvat tiiviisti toisiaan vasten.



TUOTEVAIHTOEHDOT

Tuoteavain 221 RL MMMM

Tuotenumero saadaan korvaamalla tuoteavaimen kirjaimet taulukoissa esitetyillä numeroilla. Tuotteen korkeus on 1900.

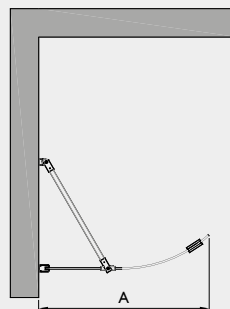
Rungon väri	R	Lasin väri	L
Valkoinen	6	Kirkas	1
Kiiltävä	7	Savu	2
Harmaa	8		
Musta	9		

Leveys suihkuseinä (A)	Leveys suihkunurkan asennusmittana*	MMMM
503	665	0050
553	715	0055
603	765	0060
653	815	0065
703	865	0070

*) = Suihkunurkan asennusmitta kohdassa Infinia suihkunurkkayhdistelmät 220x220

LISÄVARUSTEET

Varuste	Tuoteavain	Hinta
Magneettivedinpari	913 RL MMMM	40 €
Cranith -kalkinestopinnoite	920 RL MMMM	30 €
Levenysprofiili (+34 mm)	926 RL MMMM	30 €



HINTA: 265 €

Toimitusaika 2 viikkoa.

INFINIA 222

Kaareva kääntyvä suihkuseinä



TUOTEKUVAUS

Kääntyvä suihkuseinä suojaa suihkun vieressä olevaa tilaa ja kalusteita vesiroiskeilta. Kun suihku ei ole käytössä suihkuseinä voidaan kääntää rakennuksen seinää vasten.

Suihkuseinä kääntyy molempiin suuntiin 90 astetta ja varustetaan säädettävällä keskityksellä. Keskitys pyrkii palauttamaan suihkuseinän takaisin auki ja kiinni -asentoihin. Tuote voidaan varustaa koko lasin korkuisella profiilivetimellä helpottamaan käyttöä (lisävaruste). Profiilivedin kasvattaa tuotteen leveyttä 12 mm.

Suihkuseinä kiinnitetään rakennuksen seinään seinäkiinnitysprofiililla. Asennuskorkeus on vapaasti valittavissa. Asentamalla tuote lähelle lattiaa ja kiinnittämällä lasin alareunaan laahustiiviste (vakiovaruste) voidaan veden kulkua rajoittaa. Vakiovarusteena toimitettavan laahustiiviste korkeus on 33 mm. Lisävarusteena on saatavilla 50 mm korkea laahustiiviste suihkutiloihin, joissa lattiakaadot ovat normaalia suuremmat. Tuotteen vedenpitöä voidaan parantaa asentamalla oven alle 10 mm korkea kynnysoprofiili (lisävaruste).

Tuote valmistetaan 6 mm -vahvuisesta karkaistusta turvalasista (EN 12150). Turvalasi voidaan käsitellä tehtaalla Cranith -kalkinestopinnoitteella (lisävaruste). Pinnoitteen avulla lasi pysyy helpommin puhtaana.

Suihkuseinä soveltuu käytettäväksi sellaisenaan tai se voidaan asentaa suihkunurkan sivuksi toisen Infinia 220 -sarjan tuotteen kanssa. Käyttämällä magneettivedinparia (lisävaruste), tuotteet sulkeutuvat tiiviisti toisiaan vasten.



25



15



15+34



35+34



6

TUOTEVAIHTOEHDOT

Tuoteavain 222 RL MMMM

Tuotenumero saadaan korvaamalla tuoteavaimen kirjaimet taulukoissa esitetyillä numeroilla. Tuotteen korkeus on 1900.

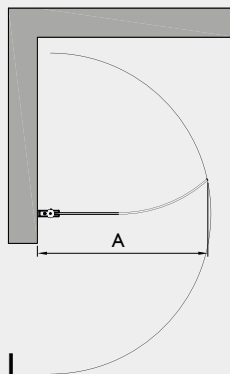
Rungon väri	R	Lasin väri	L
Valkoinen	6	Kirkas	1
Kiiltävä	7	Savu	2
Harmaa	8		
Musta	9		

Leveys suihkuseinänä (A)	Leveys suihkunurkan asennusmittana*	MMMM
539	700	0054
589	750	0059
639	800	0064
689	850	0069
739	900	0074

*) = Suihkunurkan asennusmitta kohdassa Infinia suihkunurkkayhdistelmät 220x220

LISÄVARUSTEET

Varuste	Tuoteavain	Hinta
Korkea laahustiiviste (1000 mm)	905 RL MMMM	30 €
Kynnysoprofiili (1000x1000 mm)	910 RL MMMM	50 €
Vedinprofiili (+12mm)	912 RL MMMM	20 €
Magneettivedinpari	913 RL MMMM	40 €
Cranith -kalkinestopinnoite	920 RL MMMM	30 €
Levenysprofiili (+34 mm)	925 RL MMMM	30 €



HINTA: 315 €

Toimitusaika 2 viikkoa.

INFINIA 223

Kaareva taittuva suihkuseinä



TUOTEKUVAUS

Taittuva suihkuseinä suojaa suihkun vieressä olevaa tilaa ja kalusteita vesiroiskeilta. Kun suihku ei ole käytössä suihkuseinä voidaan taittaa pieneen tilaan rakennuksen seinää vasten suihkutilan sisäpuolelle.

Suihkuseinä kääntyy molempiin suuntiin 90 astetta ja varustetaan säädettävällä keskityksellä. Keskitys pyrkii palauttamaan suihkuseinän takaisin auki ja kiinni -asentoihin. Uloin lasi kääntyy lisäksi 180 astetta sisempään lasiin nähden jolloin lasit taittuvat toisiaan vasten suihkutilan sisäpuolelle. Tuote voidaan varustaa koko lasin korkuisella profiilivetimellä helpottamaan käyttöä (lisävaruste). Profiilivedin kasvattaa tuotteen leveyttä 12 mm.

Suihkuseinä kiinnitetään rakennuksen seinään seinäkiinnitysprofiililla. Asennuskorkeus on vapaasti valittavissa. Asentamalla tuote lähelle lattiaa ja kiinnittämällä lasien alareunoihin laahustiivisteet (vakiovaruste) voidaan veden kulkua rajoittaa. Vakiovarusteena toimitettavan laahustiivisteiden korkeus on 33 mm. Lisävarusteena on saatavilla 50 mm korkea laahustiiviste suihkutiloihin, joissa lattiakaadot ovat normaalia suuremmat. Tuotteen vedenpitoa voidaan parantaa asentamalla oven alle 10 mm korkea kynnysovaletti (lisävaruste).

Tuote valmistetaan 6 mm -vahvuisesta karkaistusta turvalasista (EN 12150). Turvalasi voidaan käsitellä tehtaalla Cranith -kalkinestopinnoitteella (lisävaruste). Pinnoitteen avulla lasi pysyy helpommin puhtaana.

Suihkuseinä soveltuu käytettäväksi sellaisenaan tai se voidaan asentaa suihkunurkan sivuksi toisen Infinia 220 -sarjan tuotteen kanssa. Käyttämällä magneettivedinparia (lisävaruste), tuotteet sulkeutuvat tiiviisti toisiaan vasten.

Tuotteessa on käsisyys. Tilattaessa on ilmoitettava, asennetaanko tuote suihkutilan vasemmalle vai oikealle puolelle.



25



15



15+34



35+34



6

TUOTEVAIHTOEHDOT

Tuoteavain 223 RL MMMM

Tuotenumero saadaan korvaamalla tuoteavaimen kirjaimet taulukoissa esitetyillä numeroilla. Tuotteen korkeus on 1900.

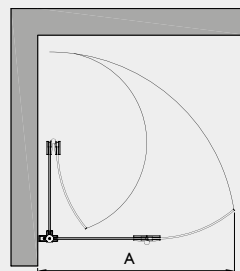
Rungon väri	R	Lasin väri	L
Valkoinen	6	Kirkas	1
Kiiltävä	7	Savu	2
Harmaa	8		
Musta	9		

Leveys suihkuseinänä (A)	Leveys suihkunurkan asennusmittana*	MMMM	Suihkunurkan käsisyys
592	745	0059	Vasen/Oikea
642	795	0064	Vasen/Oikea
692	845	0069	Vasen/Oikea
742	895	0074	Vasen/Oikea
792	945	0079	Vasen/Oikea

*) = Suihkunurkan asennusmitta kohdassa Infinia suihkunurkkayhdistelmät 220x220

LISÄVARUSTEET

Varuste	Tuoteavain	Hinta
Korkea laahustiiviste (1000 mm)	905 RL MMMM	30 €
Kynnysovaletti (1000x1000 mm)	910 RL MMMM	50 €
Vedinprofiili (+12mm)	912 RL MMMM	20 €
Magneettivedinpari	913 RL MMMM	40 €
Cranith -kalkinestopinnoite	920 RL MMMM	30 €
Levynnysovaletti (+34 mm)	925 RL MMMM	30 €



Kuvassa käsisyys vasen.

HINTA: 420 €

Toimitusaika 2 viikkoa.

INFINIA 224



Kaareva suihkuseinä kääntyvällä osalla

TUOTEKUVAUS

Kiinteästä osasta ja siihen saranoidusta kääntyvästä osasta koostuva suihkuseinä suojaa suihkun vieressä olevaa tilaa ja kalusteita vesiroiskeilta. Kiinteä osa rajaa tehokkaasti vettä ja kun suihku ei ole käytössä kääntyvä osa voidaan kääntää sivuun. Kiinteän ja kääntyvän osan yhdistelmän ansiosta suihkuseinä voidaan mitoittaa ahtaissakin tiloissa niin, ettei kääntyvä osa törmää muihin kalusteisiin.

Suihkuseinän kääntyvä osa kääntyy molempiin suuntiin 90 astetta ja varustetaan säädettävällä keskityksellä. Keskitys pyrkii palauttamaan kääntyvän osan takaisin auki ja kiinni -asentoihin. Tuote voidaan varustaa koko lasin korkuisella profiilivetimellä helpottamaan käyttöä (lisävaruste). Profiilivedin kasvattaa tuotteen leveyttä 12 mm.

Suihkuseinä kiinnitetään sivusta rakennuksen seinään seinäkiinnitysprofiililla. Kiinteä osa tuetaan yläreunasta kulmaan asennettavalla vinotuella ja alareunasta lattiaan liimattavalla helalla. Kiinteän osan lasin ja lattian väliin jää 25 mm korkea rako. Lasin ja lattian väliin voidaan asentaa tiivistesokkeli (vakiovaruste), jolloin vesi ei pääse kulkemaan lasin alta. Kääntyvän osan lasin alareunaan voidaan asentaa laahustiiviste (vakiovaruste), joka rajoittaa veden kulkua. Vakiovarusteena toimitettavan laahustiivisteen korkeus on 33 mm. Lisävarusteena on saatavilla 50 mm korkea laahustiiviste suihkutiloihin, joissa lattiakaadot ovat normaalia suuremmat. Tuotteen vedenpitoa voidaan parantaa asentamalla oven alle 10mm korkea kynnyksiprofiili (lisävaruste).

Tuote valmistetaan 6 mm -vahvuisesta karkaistusta turvalasista (EN 12150). Turvalasi voidaan käsitellä tehtaalla Cranith -kalkinestopinnoitteella (lisävaruste). Pinnoitteen avulla lasi pysyy helpommin puhtaana.

Suihkuseinä soveltuu käytettäväksi sellaisenaan tai se voidaan asentaa suihkunurkan sivuksi toisen Infinia 220 -sarjan tuotteen kanssa. Käyttämällä magneettivedinparia (lisävaruste), tuotteet sulkeutuvat tiiviisti toisiaan vasten.



25



20



20+34



50+34



6

TUOTEVAIHTOEHDOT

Tuoteavain 214 RL MMMM (kiinteä osa)
+ 224 RL NNNN (kääntyvä osa)

Tuotenumero saadaan korvaamalla tuoteavaimen kirjaimet taulukoissa esitetyillä numeroilla. Tuotteen korkeus on 1900.

Suihkuseinän kokonaisuutta (LI) saadaan laskemalla yhteen valitut kiinteän (A) ja kääntyvän osan (B) mitat. Suihkunurkan asennusmitta on esitetty kuvaston teknisiä lisätietoja -osiossa.

Rungon väri	R	Lasin väri	L
Valkoinen	6	Kirkas	1
Kiiltävä	7	Savu	2
Harmaa	8		
Musta	9		

Kiinteän osan
leveys (A)

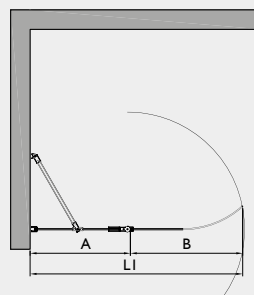
leveys (A)	MMMM
267	0027
317	0032
367	0037
417	0042
467	0047
517	0052
567	0057
617	0062
667	0067
717	0072
767	0077
817	0082
867	0087

Kääntyvän osan
leveys (B)

leveys (B)	NNNN
479	1048
529	1053
579	1058
629	1063
679	1068

LISÄVARUSTEET

Varuste	Tuoteavain	Hinta
Korkea laahustiiviste (1000 mm)	905 RL MMMM	30 €
Kynnyksiprofiili (1000x1000 mm)	910 RL MMMM	50 €
Vedinprofiili (+12mm)	912 RL MMMM	20 €
Magneettivedinpari	913 RL MMMM	40 €
Cranith -kalkinestopinnoite	920 RL MMMM	60 €
Levnyksiprofiili (+34 mm)	926 RL MMMM	30 €



HINTA: 475 €

Toimitusaika 2 viikkoa.

INFINIA 225



Kaareva taittava suihkuseinä kiinteällä osalla

TUOTEKUVAUS

Kiinteästä osasta ja siihen saranoidusta taittuvasta osasta koostuva suihkuseinä suojaa suihkun vieressä olevaa tilaa ja kalusteita vesiroiskeilta. Kiinteä osa rajaa tehokkaasti vettä ja kun suihku ei ole käytössä taittuva osa voidaan taittaa pienen tilaan rakennuksen seinän suuntaisesti suihkutilan sisäpuolelle. Kiinteän ja taittuvan osan yhdistelmän ansiosta suihkuseinä voidaan mitoittaa ahtaissakin tiloissa niin, ettei taittuva osa törmää muihin kalusteisiin.

Suihkuseinän taittuva osa kääntyy molempiin suuntiin 90 astetta ja varustetaan säädettävällä keskityksellä. Keskitys pyrkii palauttamaan taittuvan osan takaisin auki ja kiinni -asentoihin. Taittuvan osan uloin lasi kääntyy lisäksi 180 astetta taittuvan osan sisempään lasiin nähden jolloin lasit taittuvat toisiaan vasten suihkutilan sisäpuolelle. Tuote voidaan varustaa koko lasin korkuisella profiilivetimellä helpottamaan käyttöä (lisävaruste). Profiilivedin kasvattaa tuotteen leveyttä 12mm.

Suihkuseinä kiinnitetään sivusta rakennuksen seinään seinäkiinnitysprofiililla. Kiinteä osa tuetaan yläreunasta kulmaan asennettavalla vinoetuella ja alareunasta lattiaan liimattavalla helalla. Kiinteän osan lasin ja lattian väliin jää 25 mm korkea rako. Lasin ja lattian väliin voidaan asentaa tiivistesokkeli (vakiovaruste), jolloin vesi ei pääse kulkemaan lasin alta. Taittuvan osan lasien alareunoihin voidaan asentaa laahustiivisteet (vakiovaruste), jotka rajoittavat veden kulkua. Vakiovarusteena toimitettavan laahustiivisteiden korkeus on 33 mm. Lisävarusteena on saatavilla 50mm korkea laahustiiviste suihkutiloihin, joissa lattiakaadot ovat normaalia suuremmat. Tuotteen vedenpitöä voidaan parantaa asentamalla oven alle 10mm korkea kynnysovaletti (lisävaruste).

Tuote valmistetaan 6mm -vahvuisesta karkaistusta turvalasista (EN 12150). Turvalasi voidaan käsitellä tehtaalla Cranith -kalkinestopinnoitteella (lisävaruste). Pinnoitteen avulla lasi pysyy helpommin puhtaana.

Suihkuseinä soveltuu käytettäväksi sellaisenaan tai se voidaan asentaa suihkunurkan sivuksi toisen Infinia 220 -sarjan tuotteen kanssa. Käyttämällä magneettivedinparia (lisävaruste), tuotteet sulkeutuvat tiiviisti toisiaan vasten.

Tuotteessa on käsisyys. Tilattaessa on ilmoitettava, asennetaanko tuote suihkutilan vasemmalle vai oikealle puolelle.



TUOTEVAIHTOEHDOT

Tuoteavain 214 RL MMMM (kiinteä osa) + 225 RL NNNN (taittuva osa)

Tuotenumero saadaan korvaamalla tuoteavaimen kirjaimet taulukoissa esitetyillä numeroilla. Tuotteen korkeus on 1900.

Suihkuseinän kokonaisuusmitta (LI) saadaan laskemalla yhteen valitut kiinteän (A) ja taittuvan osan (B) mitat. Suihkunurkan asennusmitta on esitetty kuvaston teknisiä lisätietoja -osiossa.

Rungon väri	R	Lasin väri	L
Valkoinen	6	Kirkas	1
Kiiltävä	7	Savu	2
Harmaa	8		
Musta	9		

LISÄVARUSTEET

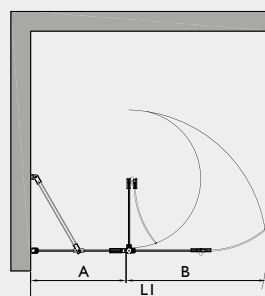
Varuste	Tuoteavain	Hinta
Korkea laahustiiviste (1000 mm)	905 RL MMMM	30 €
Kynnysovaletti (1000x1000 mm)	910 RL MMMM	50 €
Vedinprofiili (+12mm)	912 RL MMMM	20 €
Magneettivedinpari	913 RL MMMM	40 €
Cranith -kalkinestopinnoite	92A RL MMMM	60 €
Levynnysovaletti (+34 mm)	926 RL MMMM	30 €

Kiinteän osan leveys (A)

leveys (A)	MMMM
267	0027
317	0032
367	0037
417	0042
467	0047
517	0052
567	0057
617	0062
667	0067
717	0072
767	0077
817	0082
867	0087

Taittuvan osan leveys (B)

leveys (B)	NNNN	Kätisyys
532	1053	Vasen/Oikea
582	1058	Vasen/Oikea
632	1063	Vasen/Oikea
682	1068	Vasen/Oikea
732	1073	Vasen/Oikea



Kuvassa käsisyys vasen.

HINTA: 550 €

Toimitusaika 2 viikkoa.

INFINIA 231



Viistetty kiinteä suihkuseinä

TUOTEKUVAUS

Kiinteä suihkuseinä suojaa suihkun vieressä olevaa tilaa ja kalusteita vesiroiskeilta. Kiinteä suihkuseinä on tukeva ja sillä voidaan rajata vettä tehokkaasti.

Suihkuseinä kiinnitetään sivusta rakennuksen seinään seinäkiinnitysprofiililla. Lasi tuetaan yläreunasta kulmaan asennettavalla vinoituella. Lasi tuetaan alareunasta lattiaan liimattavalla helalla, jolloin lasin ja lattian väliin jää 25 mm korkea rako. Lasin ja lattian väliin voidaan asentaa tiivistesokkeli (vakiovaruste), jolloin vesi ei pääse kulkemaan lasin alta.

Tuote valmistetaan 6 mm -vahuisesta karkaistusta turvalasista (EN 12150). Turvalasi voidaan käsitellä tehtaalla Cranith -kalkinestopinnoitteella (lisävaruste). Pinnoitteen avulla lasi pysyy helpommin puhtaana.

Suihkuseinä soveltuu käytettäväksi sellaisenaan tai se voidaan asentaa suihkunurkan sivuksi toisen Infinia 230 -sarjan tuotteen kanssa. Käyttämällä magneettiveidinparia (lisävaruste), tuotteet sulkeutuvat tiiviisti toisiaan vasten.



30



20



20+34



50+34



6

TUOTEVAIHTOEHDOT

Tuoteavain 231 RL MMMM

Tuotenumero saadaan korvaamalla tuoteavaimen kirjaimet taulukoissa esitetyillä numeroilla. Tuotteen korkeus on 1900.

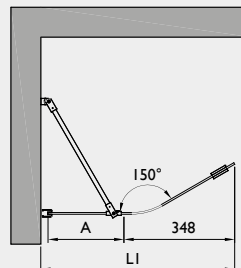
Rungon väri	R	Lasin väri	L
Valkoinen	6	Kirkas	I
Kiiltävä	7		
Harmaa	8		
Musta	9		

Suoran osan leveys (A)	Leveys suihkuseinänä (LI)	Leveys suihkunurkan asennusmittana*	MMMM
104	452	665	0045
154	502	715	0050
204	552	765	0055
254	602	815	0060
304	652	865	0065

*) = Suihkunurkan asennusmitta kohdassa Infinia suihkunurkkayhdistelmät 230x230

LISÄVARUSTEET

Varuste	Tuoteavain	Hinta
Magneettiveidinpari	919 RL MMMM	40 €
Cranith -kalkinestopinnoite	920 RL MMMM	30 €
Levenysprofiili (+34 mm)	926 RL MMMM	30 €



HINTA: 350 €

Toimitusaika 2 viikkoa.

INFINIA 232

Viistetty kääntyvä suihkuseinä



Kääntyvä suihkuseinä suojaa suihkun vieressä olevaa tilaa ja kalusteita vesiroiskeilta. Kun suihku ei ole käytössä suihkuseinä voidaan kääntää rakennuksen seinää vasten.

Suihkuseinä kääntyy molempiin suuntiin 90 astetta ja varustetaan säädettävällä keskityksellä. Keskitys pyrkii palauttamaan suihkuseinän takaisin auki ja kiinni -asentoihin. Tuote voidaan varustaa koko lasin korkuisella profiilivetimellä helpottamaan käyttöä (lisävaruste). Profiilivedin kasvattaa tuotteen leveyttä 12mm.

Suihkuseinä kiinnitetään rakennuksen seinään seinäkiinnitysprofiililla. Asennuskorkeus on vapaasti valittavissa. Asentamalla tuote lähelle lattiaa ja kiinnittämällä lasin alareunaan laahustiiviste (vakiovaruste) voidaan veden kulkua rajoittaa. Vakiovarusteena toimitettavan laahustiiviste korkeus on 33 mm. Lisävarusteena on saatavilla 50 mm korkea laahustiiviste suihkutiloihin, joissa lattiakaadot ovat normaalia suuremmat. Tuotteen vedenpitoa voidaan parantaa asentamalla oven alle 10 mm korkea kynnysovaletti (lisävaruste).

Tuote valmistetaan 6mm -vahvuisesta karkaistusta turvalasista (EN 12150). Turvalasi voidaan käsitellä tehtaalla Cranith -kalkinestopinnoitteella (lisävaruste). Pinnoitteen avulla lasi pysyy helpommin puhtaina.

Suihkuseinä soveltuu käytettäväksi sellaisenaan tai se voidaan asentaa suihkunurkan sivuksi toisen Infinia 230 -sarjan tuotteen kanssa. Käyttämällä magneettivedinparia (lisävaruste), tuotteet sulkeutuvat tiiviisti toisiaan vasten.



25



15



15+34



35+34



6

TUOTEVAIHTOEHDOT

Tuoteavain 232 RL MMMM

Tuotenumero saadaan korvaamalla tuoteavaimen kirjaimet taulukoissa esitetyillä numeroilla. Tuotteen korkeus on 1900.

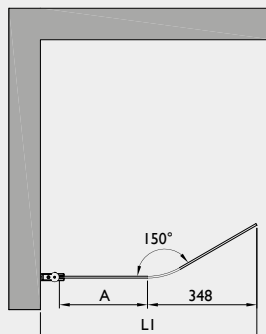
Rungon väri	R	Lasin väri	L
Valkoinen	6	Kirkas	I
Kiiltävä	7		
Harmaa	8		
Musta	9		

Suoran osan leveys (A)	Leveys suihkuseinänä (LI)	Leveys suihkunurkan asennusmittana*	MMMM
140	488	700	0049
190	538	750	0054
240	588	800	0059
290	638	850	0064
340	688	900	0069

*) = Suihkunurkan asennusmitta kohdassa Infinia suihkunurkkajhdistelmät 230x230

LISÄVARUSTEET

Varuste	Tuoteavain	Hinta
Korkea laahustiiviste (1000 mm)	905 RL MMMM	30 €
Kynnysovaletti (1000x1000 mm)	910 RL MMMM	50 €
Vedinprofiili (+12 mm)	912 RL MMMM	20 €
Magneettivedinpari	919 RL MMMM	40 €
Cranith -kalkinestopinnoite	920 RL MMMM	30 €
Levynprofiili (+34 mm)	925 RL MMMM	30 €



HINTA: 400 €

Toimitusaika 2 viikkoa.

INFINIA 210x210 SUIHKUNURKKAYHDISTELMÄT



INFINIA 211x212

Suihkunurkka kiinteällä seinällä ja kääntyvällä ovela



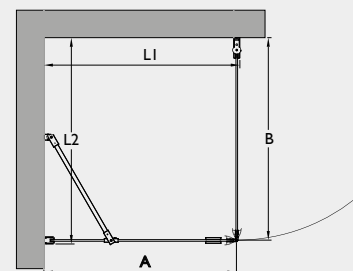
TUOTEYHDISTELMÄ

Tuote	Tuoteavain	Määrä
Kiinteä suihkuseinä	211 RL MMMM	1 kpl
Kääntyvä suihkuseinä	212 RL MMMM	1 kpl
Magneettivedinpari	913 RL MMMM	1 kpl

YHDISTELMÄVAIHTOEHDOT

Rungon väri	R	Lasin väri	L
Valkoinen	6	Kirkas	1
Kiiltävä	7	Savu	2
Harmaa	8	Chinchilla	3
Musta	9	Maito	6

Kiinteä seinä (A)	Asennusmitta (L1)	211 MMMM	Kääntyvä ovi (B)	Asennusmitta (L2)	212 MMMM
655	665	0063	691	700	0067
705	715	0068	741	750	0072
755	765	0073	791	800	0077
805	815	0078	841	850	0082
855	865	0083	891	900	0087
905	915	0088	941	950	0092
	Erikoismita	0000		Erikoismita	0000



HINTA VAKIOMITTOIN: 620 €

HINTA ERIKOISMITTOIN: 820 €

Toimitusaika 2 viikkoa (vakioimittaiset kirkas ja savulasi), muut lasivaihtoehdot ja erikoismitat 4 viikkoa.

Suihkunurkkaan tarvittavien suihkuseinien tuotenumeroit saadaan korvaamalla tuoteavainten kirjaimet R, L ja MMMM taulukossa esitetyillä numeroilla. Kokotaulukossa on esitetty tyypillisimmät vakioimittavaihtoehdot. Myös muita suihkuseinien vakioimittoja voidaan käyttää suihkunurkassa.

Asennusmitalla tarkoitetaan seinäkiinnitysprofiliin ulomman reunan etäisyyttä suihkutilan sisäkulmasta. Erikoismitatun tuotteen tapauksessa ilmoita tilattaessa halutut asennusmitat ja korkeus. Vakioimitatun tuotteen korkeus on 1900.

INFINIA 211x213

Suihkunurkka kiinteällä seinällä ja taittuvalla ovela



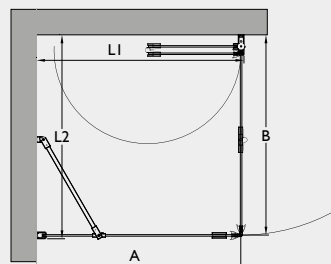
TUOTEYHDISTELMÄ

Tuote	Tuoteavain	Määrä
Kiinteä suihkuseinä	211 RL MMMM	1 kpl
Taittuva suihkuseinä	213 RL MMMM	1 kpl
Magneettivedinpari	913 RL MMMM	1 kpl

YHDISTELMÄVAIHTOEHDOT

Rungon väri	R	Lasin väri	L
Valkoinen	6	Kirkas	1
Kiiltävä	7	Savu	2
Harmaa	8	Chinchilla	3
Musta	9	Maito	6

Kiinteä seinä (A)	Asennusmitta (L1)	211 MMMM	Taittuva ovi (B)	Asennusmitta (L2)	213 MMMM
655	665	0063	689	700	0066
705	715	0068	739	750	0071
755	765	0073	789	800	0076
805	815	0078	839	850	0081
855	865	0083	889	900	0086
905	915	0088			
	Erikoismita	0000		Erikoismita	0000



HINTA VAKIOMITTOIN: 725 €

HINTA ERIKOISMITTOIN: 925 €

Toimitusaika 2 viikkoa (vakioimittaiset kirkas ja savulasi), muut lasivaihtoehdot ja erikoismitat 4 viikkoa.

Suihkunurkkaan tarvittavien suihkuseinien tuotenumeroit saadaan korvaamalla tuoteavainten kirjaimet R, L ja MMMM taulukossa esitetyillä numeroilla. Kokotaulukossa on esitetty tyypillisimmät vakioimittavaihtoehdot. Myös muita suihkuseinien vakioimittoja voidaan käyttää suihkunurkassa.

Asennusmitalla tarkoitetaan seinäkiinnitysprofiliin ulomman reunan etäisyyttä suihkutilan sisäkulmasta. Erikoismitatun tuotteen tapauksessa ilmoita tilattaessa halutut asennusmitat ja korkeus. Vakioimitatun tuotteen korkeus on 1900.

INFINIA 211x214

Suihkunurkka kiinteällä seinällä ja kääntyvällä ovela jossa kiinteä osa

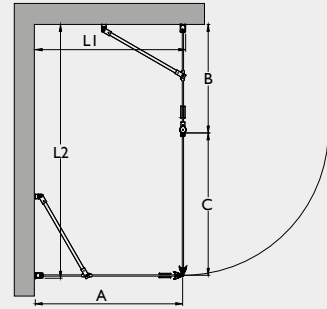


TUOTEYHDISTELMÄ

Tuote	Tuoteavain	Määrä
Kiinteä suihkuseinä	211 RL MMMM	1 kpl
Kääntyvä suihkuseinä kiinteällä osalla (kiinteä osa)	214 RL MMMM	1 kpl
Kääntyvä suihkuseinä kiinteällä osalla (kääntyvä osa)	214 RL NNNN	1 kpl
Magneettivedinpari	913 RL MMMM	1 kpl

YHDISTELMÄVAIHTOEHDOT

Rungon väri	R	Lasin väri	L
Valkoinen	6	Kirkas	1
Kiiltävä	7	Savu	2
Harmaa	8	Chinchilla	3
Musta	9	Maito	6



Kiinteä seinä (A)	Asennusmitta (L1)	211 MMMM	Kiinteä seinä (B) +Kääntyvä ovi (C)	Asennusmitta (L2)	214 MMMM +NNNN
655	665	0063	698	710	0037 + 1030
705	715	0068	748	760	0037 + 1035
755	765	0073	798	810	0037 + 1040
805	815	0078	848	860	0037 + 1045
855	865	0083	898	910	0037 + 1050
905	915	0088	948	960	0037 + 1055
	Erikoismitta	0000		Erikoismitta	0000 + 1000

Suihkunurkkaan tarvittavien suihkuseinien tuotenumerot saadaan korvaamalla tuoteavainten kirjaimet R, L ja MMMM taulukossa esitetyillä numeroilla. Kokotaulukossa on esitetty tyypillisimmät vakiomittavaihtoehdot. Myös muita suihkuseinien vakiokokoja voidaan käyttää suihkunurkassa. Katso lisää mittavaihtoehtoja sivulta 135.

HINTA VAKIOMITTOIN: 780 €
HINTA ERIKOISMITTOIN: 980 €

Toimitusaika 2 viikkoa (vakiomittaiset kirkas ja savulasi), muut lasivaihtoehdot ja erikoismitat 4 viikkoa.

Asennusmitalla tarkoitetaan seinäkiinnitysprofiilin uloimman reunan etäisyyttä suihkutilan sisäkulmasta. Erikoismitatun tuotteen tapauksessa ilmoita tilattaessa halutut asennusmitat ja korkeus. Vakiomittaisen tuotteen korkeus on 1900.

INFINIA 211x215

Suihkunurkka kiinteällä seinällä ja taittuvalla ovela jossa kiinteä osa

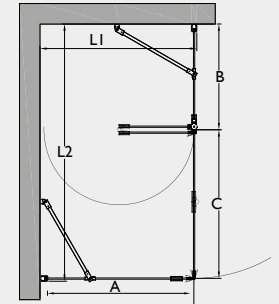


TUOTEYHDISTELMÄ

Tuote	Tuoteavain	Määrä
Kiinteä suihkuseinä	211 RL MMMM	1 kpl
Taittuva suihkuseinä kiinteällä osalla (kiinteä osa)	215 RL MMMM	1 kpl
Taittuva suihkuseinä kiinteällä osalla (taittuva osa)	215 RL NNNN	1 kpl
Magneettivedinpari	913 RL MMMM	1 kpl

YHDISTELMÄVAIHTOEHDOT

Rungon väri	R	Lasin väri	L
Valkoinen	6	Kirkas	1
Kiiltävä	7	Savu	2
Harmaa	8	Chinchilla	3
Musta	9	Maito	6



Kiinteä seinä (A)	Asennusmitta (L1)	211 MMMM	Kiinteä seinä (B) +Taittuva ovi (C)	Asennusmitta (L2)	215 MMMM +NNNN
655	665	0063	696	705	0027 + 1040
705	715	0068	746	755	0027 + 1045
755	765	0073	796	805	0027 + 1050
805	815	0078	846	855	0027 + 1055
855	865	0083	896	905	0027 + 1060
905	915	0088	946	955	0027 + 1065
	Erikoismitta	0000		Erikoismitta	0000 + 1000

Suihkunurkkaan tarvittavien suihkuseinien tuotenumerot saadaan korvaamalla tuoteavainten kirjaimet R, L ja MMMM taulukossa esitetyillä numeroilla. Kokotaulukossa on esitetty tyypillisimmät vakiomittavaihtoehdot. Myös muita suihkuseinien vakiokokoja voidaan käyttää suihkunurkassa. Katso lisää mittavaihtoehtoja sivulta 135.

HINTA VAKIOMITTOIN: 855 €
HINTA ERIKOISMITTOIN: 1055 €

Toimitusaika 2 viikkoa (vakiomittaiset kirkas ja savulasi), muut lasivaihtoehdot ja erikoismitat 4 viikkoa.

Asennusmitalla tarkoitetaan seinäkiinnitysprofiilin uloimman reunan etäisyyttä suihkutilan sisäkulmasta. Erikoismitatun tuotteen tapauksessa ilmoita tilattaessa halutut asennusmitat ja korkeus. Vakiomittaisen tuotteen korkeus on 1900.

INFINIA 212x212

Suihkunurkka kääntyvillä ovilla

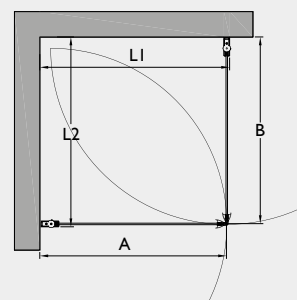


TUOTEYHDISTELMÄ

Tuote	Tuoteavain	Määrä
Kääntyvä suihkuseinä	212 RL MMMM	2 kpl
Magneettivedinpari	913 RL MMMM	1 kpl

YHDISTELMÄVAIHTOEHDOT

Rungon väri	R	Lasin väri	L
Valkoinen	6	Kirkas	1
Kiiltävä	7	Savu	2
Harmaa	8	Chinchilla	3
Musta	9	Maito	6



Kääntyvä ovi (A)	Asennusmitta (L1)	212 MMMM	Kääntyvä ovi (B)	Asennusmitta (L2)	212 MMMM
691	700	0067	691	700	0067
741	750	0072	741	750	0072
791	800	0077	791	800	0077
841	850	0082	841	850	0082
891	900	0087	891	900	0087
941	950	0092	941	950	0092
	Erikoismitta	0000		Erikoismitta	0000

Suihkunurkkaan tarvittavien suihkuseinien tuotenumerot saadaan korvaamalla tuoteavainten kirjaimet R, L ja MMMM taulukossa esitetyillä numeroilla. Kokotaulukossa on esitetty tyypillisimmät vakiomittavaihtoehdot. Myös muita suihkuseinien vakiokokoja voidaan käyttää suihkunurkassa.

Asennusmitalla tarkoitetaan seinäkiinnitysprofiilin ulomman reunan etäisyyttä suihkutilan sisäkulmasta. Erikoismittaisen tuotteen tapauksessa ilmoita tilattaessa halutut asennusmitat ja korkeus. Vakiomittaisen tuotteen korkeus on 1900.

HINTA VAKIOMITTOIN: 670 €

HINTA ERIKOISMITTOIN: 870 €

Toimitusaika 2 viikkoa (vakiomittaiset kirkas ja savulasi), muut lasivaihtoehdot ja erikoismittaiset 4 viikkoa.

INFINIA 212x213

Suihkunurkka kääntyvällä ja taittuvalla ovella

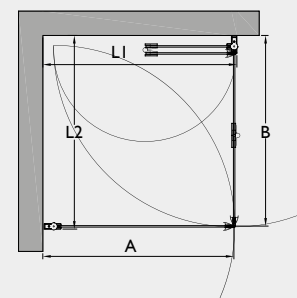


TUOTEYHDISTELMÄ

Tuote	Tuoteavain	Määrä
Kääntyvä suihkuseinä	212 RL MMMM	1 kpl
Taittuva suihkuseinä	213 RL MMMM	1 kpl
Magneettivedinpari	913 RL MMMM	1 kpl

YHDISTELMÄVAIHTOEHDOT

Rungon väri	R	Lasin väri	L
Valkoinen	6	Kirkas	1
Kiiltävä	7	Savu	2
Harmaa	8	Chinchilla	3
Musta	9	Maito	6



Kääntyvä ovi (A)	Asennusmitta (L1)	212 MMMM	Taittuva ovi (B)	Asennusmitta (L2)	213 MMMM
691	700	0067	689	700	0066
741	750	0072	739	750	0071
791	800	0077	789	800	0076
841	850	0082	839	850	0081
891	900	0087	889	900	0086
941	950	0092			
	Erikoismitta	0000		Erikoismitta	0000

Suihkunurkkaan tarvittavien suihkuseinien tuotenumerot saadaan korvaamalla tuoteavainten kirjaimet R, L ja MMMM taulukossa esitetyillä numeroilla. Kokotaulukossa on esitetty tyypillisimmät vakiomittavaihtoehdot. Myös muita suihkuseinien vakiokokoja voidaan käyttää suihkunurkassa.

Asennusmitalla tarkoitetaan seinäkiinnitysprofiilin ulomman reunan etäisyyttä suihkutilan sisäkulmasta. Erikoismittaisen tuotteen tapauksessa ilmoita tilattaessa halutut asennusmitat ja korkeus. Vakiomittaisen tuotteen korkeus on 1900.

HINTA VAKIOMITTOIN: 775 €

HINTA ERIKOISMITTOIN: 975 €

Toimitusaika 2 viikkoa (vakiomittaiset kirkas ja savulasi), muut lasivaihtoehdot ja erikoismittaiset 4 viikkoa.

INFINIA 212x214

Suihkunurkka kääntyvillä ovilla joista toisessa kiinteä osa



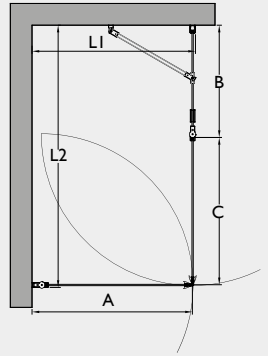
TUOTEYHDISTELMÄ

Tuote	Tuoteavain	Määrä
Kääntyvä suihkuseinä	212 RL MMMM	1 kpl
Kääntyvä suihkuseinä kiinteällä osalla (kiinteä osa)	214 RL MMMM	1 kpl
Kääntyvä suihkuseinä kiinteällä osalla (kääntyvä osa)	214 RL NNNN	1 kpl
Magneettivedinpari	913 RL MMMM	1 kpl

YHDISTELMÄVAIHTOEHDOT

Rungon väri	R	Lasin väri	L
Valkoinen	6	Kirkas	1
Kiiltävä	7	Savu	2
Harmaa	8	Chinchilla	3
Musta	9	Maito	6

Kääntyvä ovi (A)	Asennusmitta (L1)	212 MMMM	Kiinteä seinä (B) +Kääntyvä ovi (C)	Asennusmitta (L2)	214 MMMM +NNNN
691	700	0067	698	710	0037 + 1030
741	750	0072	748	760	0037 + 1035
791	800	0077	798	810	0037 + 1040
841	850	0082	848	860	0037 + 1045
891	900	0087	898	910	0037 + 1050
941	950	0092	948	960	0037 + 1055
	Erikoismita	0000		Erikoismita	0000 + 1000



HINTA VAKIOMITTOIN: 830 €
HINTA ERIKOISMITTOIN: 1030 €

Toimitusaika 2 viikkoa (vakioimitaiset kirkas ja savulasi), muut lasivaihtoehdot ja erikoismitatset 4 viikkoa.

Suihkunurkkaan tarvittavien suihkuseinien tuotenumerot saadaan korvaamalla tuoteavainten kirjaimet R, L ja MMMM taulukossa esitetyillä numeroilla. Kokotaulukossa on esitetty tyypillisimmät vakioimitavaihtoehdot. Myös muita suihkuseinien vakiokokoja voidaan käyttää suihkunurkassa. Katso lisää mittavaihtoehtoja sivulta 135.

Asennusmitalla tarkoitetaan seinäkiinnitysprofiilin uloimman reunan etäisyyttä suihkutilan sisäkulmasta. Erikoismitaisen tuotteen tapauksessa ilmoita tilattaessa halutut asennusmitat ja korkeus. Vakioimitaisen tuotteen korkeus on 1900.

INFINIA 212x215

Suihkunurkka kääntyvällä ovella ja taittuvalla ovella jossa kiinteä osa



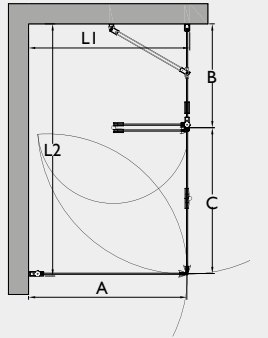
TUOTEYHDISTELMÄ

Tuote	Tuoteavain	Määrä
Kääntyvä suihkuseinä	212 RL MMMM	1 kpl
Taittuva suihkuseinä kiinteällä osalla (kiinteä osa)	215 RL MMMM	1 kpl
Taittuva suihkuseinä kiinteällä osalla (taittuva osa)	215 RL NNNN	1 kpl
Magneettivedinpari	913 RL MMMM	1 kpl

YHDISTELMÄVAIHTOEHDOT

Rungon väri	R	Lasin väri	L
Valkoinen	6	Kirkas	1
Kiiltävä	7	Savu	2
Harmaa	8	Chinchilla	3
Musta	9	Maito	6

Kääntyvä ovi (A)	Asennusmitta (L1)	212 MMMM	Kiinteä seinä (B) +Taittuva ovi (C)	Asennusmitta (L2)	215 MMMM +NNNN
691	700	0067	696	705	0027 + 1040
741	750	0072	746	755	0027 + 1045
791	800	0077	796	805	0027 + 1050
841	850	0082	846	855	0027 + 1055
891	900	0087	896	905	0027 + 1060
941	950	0092	946	955	0027 + 1065
	Erikoismita	0000		Erikoismita	0000 + 1000



HINTA VAKIOMITTOIN: 905 €
HINTA ERIKOISMITTOIN: 1105 €

Toimitusaika 2 viikkoa (vakioimitaiset kirkas ja savulasi), muut lasivaihtoehdot ja erikoismitatset 4 viikkoa.

Suihkunurkkaan tarvittavien suihkuseinien tuotenumerot saadaan korvaamalla tuoteavainten kirjaimet R, L ja MMMM taulukossa esitetyillä numeroilla. Kokotaulukossa on esitetty tyypillisimmät vakioimitavaihtoehdot. Myös muita suihkuseinien vakiokokoja voidaan käyttää suihkunurkassa. Katso lisää mittavaihtoehtoja sivulta 135.

Asennusmitalla tarkoitetaan seinäkiinnitysprofiilin uloimman reunan etäisyyttä suihkutilan sisäkulmasta. Erikoismitaisen tuotteen tapauksessa ilmoita tilattaessa halutut asennusmitat ja korkeus. Vakioimitaisen tuotteen korkeus on 1900.

INFINIA 213x213

Suihkunurkka taittuvilla ovilla

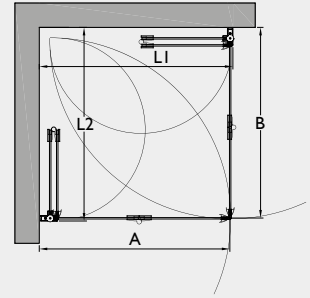


TUOTEYHDISTELMÄ

Tuote	Tuoteavain	Määrä
Taittuva suihkuseinä	213 RL MMMM	2 kpl
Magneettivedinpari	913 RL MMMM	1 kpl

YHDISTELMÄVAIHTOEHDOT

Rungon väri	R	Lasin väri	L
Valkoinen	6	Kirkas	1
Kiiltävä	7	Savu	2
Harmaa	8	Chinchilla	3
Musta	9	Maito	6



Taittuva ovi (A)	Asennusmitta (L1)	213 MMMM	Taittuva ovi (B)	Asennusmitta (L2)	213 MMMM
689	700	0066	689	700	0066
739	750	0071	739	750	0071
789	800	0076	789	800	0076
839	850	0081	839	850	0081
889	900	0086	889	900	0086
	Erikoismita	0000		Erikoismita	0000

Suihkunurkkaan tarvittavien suihkuseinien tuotenumerot saadaan korvaamalla tuoteavainten kirjaimet R, L ja MMMM taulukossa esitetyillä numeroilla. Kokotaulukossa on esitetty tyypillisimmät vakioimittavaihtoehdot. Myös muita suihkuseinien vakiokokoja voidaan käyttää suihkunurkassa.

Asennusmitalla tarkoitetaan seinäkiinnitysprofiilin uloimman reunan etäisyyttä suihkutilan sisäkulmasta. Erikoismitaisen tuotteen tapauksessa ilmoita tilattaessa halutut asennusmitat ja korkeus. Vakioimittaisen tuotteen korkeus on 1900.

HINTA VAKIOMITTOIN: 880 €

HINTA ERIKOISMITTOIN: 1080 €

Toimitusaika 2 viikkoa (vakioimittaiset kirkas ja savu-lasi), muut lasivaihtoehdot ja erikoismitat 4 viikkoa.

INFINIA 213x214

Suihkunurkka taittuvalla ovella ja kääntyvällä ovella jossa kiinteä osa

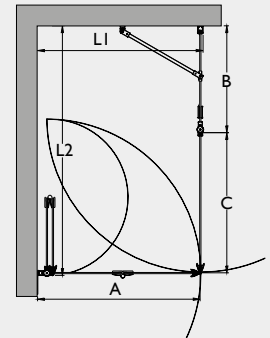


TUOTEYHDISTELMÄ

Tuote	Tuoteavain	Määrä
Taittuva suihkuseinä	213 RL MMMM	1 kpl
Kääntyvä suihkuseinä kiinteällä osalla (kiinteä osa)	214 RL MMMM	1 kpl
Kääntyvä suihkuseinä kiinteällä osalla (kääntyvä osa)	214 RL NNNN	1 kpl
Magneettivedinpari	913 RL MMMM	1 kpl

YHDISTELMÄVAIHTOEHDOT

Rungon väri	R	Lasin väri	L
Valkoinen	6	Kirkas	1
Kiiltävä	7	Savu	2
Harmaa	8	Chinchilla	3
Musta	9	Maito	6



Taittuva ovi (A)	Asennusmitta (L1)	213 MMMM	Kiinteä seinä (B) + Kääntyvä ovi (C)	Asennusmitta (L2)	214 MMMM + NNNN
689	700	0066	698	710	0037 + 1030
739	750	0071	748	760	0037 + 1035
789	800	0076	798	810	0037 + 1040
839	850	0081	848	860	0037 + 1045
889	900	0086	898	910	0037 + 1050
	Erikoismita	0000	948	960	0037 + 1055
				Erikoismita	0000 + 1000

Suihkunurkkaan tarvittavien suihkuseinien tuotenumerot saadaan korvaamalla tuoteavainten kirjaimet R, L ja MMMM taulukossa esitetyillä numeroilla. Kokotaulukossa on esitetty tyypillisimmät vakioimittavaihtoehdot. Myös muita suihkuseinien vakiokokoja voidaan käyttää suihkunurkassa. Katso lisää mittavaihtoehtoja sivulta 135.

Asennusmitalla tarkoitetaan seinäkiinnitysprofiilin uloimman reunan etäisyyttä suihkutilan sisäkulmasta. Erikoismitaisen tuotteen tapauksessa ilmoita tilattaessa halutut asennusmitat ja korkeus. Vakioimittaisen tuotteen korkeus on 1900.

HINTA VAKIOMITTOIN: 935 €

HINTA ERIKOISMITTOIN: 1135 €

Toimitusaika 2 viikkoa (vakioimittaiset kirkas ja savu-lasi), muut lasivaihtoehdot ja erikoismitat 4 viikkoa.

INFINIA 213x215

Suihkunurkka taittuvilla ovilla joista toisessa kiinteä osa



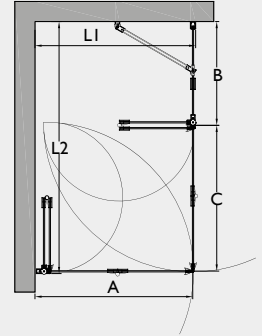
TUOTEYHDISTELMÄ

Tuote	Tuoteavain	Määrä
Taittuva suihkuseinä	213 RL MMMM	1 kpl
Taittuva suihkuseinä kiinteällä osalla (kiinteä osa)	215 RL MMMM	1 kpl
Taittuva suihkuseinä kiinteällä osalla (taittuva osa)	215 RL NNNN	1 kpl
Magneettivedinpari	913 RL MMMM	1 kpl

YHDISTELMÄVAIHTOEHDOT

Rungon väri	R	Lasin väri	L
Valkoinen	6	Kirkas	1
Kiiltävä	7	Savu	2
Harmaa	8	Chinchilla	3
Musta	9	Maito	6

Taittuva ovi (A)	Asennusmitta (L1)	213 MMMM	Kiinteä seinä (B) +Taittuva ovi (C)	Asennusmitta (L2)	215 MMMM +NNNN
689	700	0066	696	705	0027 + 1040
739	750	0071	746	755	0027 + 1045
789	800	0076	796	805	0027 + 1050
839	850	0081	846	855	0027 + 1055
889	900	0086	896	905	0027 + 1060
	Erikoismita	0000	946	955	0027 + 1065
				Erikoismita	0000 + 1000



HINTA VAKIOMITTOIN: 1010 €
HINTA ERIKOISMITTOIN: 1210 €

Toimitusaika 2 viikkoa (vakioimitaiset kirkas ja savu-lasi), muut lasivaihtoehdot ja erikoismitaiset 4 viikkoa.

Suihkunurkkaan tarvittavien suihkuseinien tuotenumerot saadaan korvaamalla tuoteavainten kirjaimet R, L ja MMMM taulukossa esitetyillä numeroilla. Kokotaulukossa on esitetty tyypillisimmät vakioimitavaihtoehdot. Myös muita suihkuseinien vakiokokoja voidaan käyttää suihkunurkassa. Katso lisää mittavaihtoehtoja sivulta 135.

Asennusmitalla tarkoitetaan seinäkiinnitysprofiilin uloimman reunan etäisyyttä suihkutilan sisäkulmasta. Erikoismitaisen tuotteen tapauksessa ilmoita tilattaessa halutut asennusmitat ja korkeus. Vakioimitaisen tuotteen korkeus on 1900.

INFINIA 214x214

Suihkunurkka kääntyvillä ovilla joissa kiinteät osat



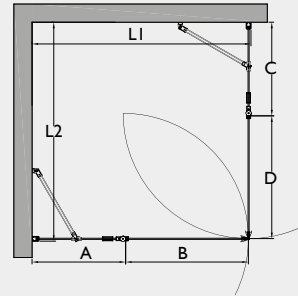
TUOTEYHDISTELMÄ

Tuote	Tuoteavain	Määrä
Kääntyvä suihkuseinä kiinteällä osalla (kiinteä osa)	214 RL MMMM	2 kpl
Kääntyvä suihkuseinä kiinteällä osalla (kääntyvä osa)	214 RL NNNN	2 kpl
Magneettivedinpari	913 RL MMMM	1 kpl

YHDISTELMÄVAIHTOEHDOT

Rungon väri	R	Lasin väri	L
Valkoinen	6	Kirkas	1
Kiiltävä	7	Savu	2
Harmaa	8	Chinchilla	3
Musta	9	Maito	6

Kiinteä seinä (A) +Kääntyvä ovi (B)	Asennusmitta (L1)	214 MMMM +NNNN	Kiinteä seinä (C) +Kääntyvä ovi (D)	Asennusmitta (L2)	214 MMMM +NNNN
698	710	0037 + 1030	698	710	0037 + 1030
748	760	0037 + 1035	748	760	0037 + 1035
798	810	0037 + 1040	798	810	0037 + 1040
848	860	0037 + 1045	848	860	0037 + 1045
898	910	0037 + 1050	898	910	0037 + 1050
948	960	0037 + 1055	948	960	0037 + 1055
	Erikoismita	0000 + 1000		Erikoismita	0000 + 1000



HINTA VAKIOMITTOIN: 990 €
HINTA ERIKOISMITTOIN: 1190 €

Toimitusaika 2 viikkoa (vakioimitaiset kirkas ja savu-lasi), muut lasivaihtoehdot ja erikoismitaiset 4 viikkoa.

Suihkunurkkaan tarvittavien suihkuseinien tuotenumerot saadaan korvaamalla tuoteavainten kirjaimet R, L ja MMMM taulukossa esitetyillä numeroilla. Kokotaulukossa on esitetty tyypillisimmät vakioimitavaihtoehdot. Myös muita suihkuseinien vakiokokoja voidaan käyttää suihkunurkassa. Katso lisää mittavaihtoehtoja sivulta 135.

Asennusmitalla tarkoitetaan seinäkiinnitysprofiilin uloimman reunan etäisyyttä suihkutilan sisäkulmasta. Erikoismitaisen tuotteen tapauksessa ilmoita tilattaessa halutut asennusmitat ja korkeus. Vakioimitaisen tuotteen korkeus on 1900.

INFINIA 214x215

Suihkunurkka kääntyvällä ja taittuvalla ovella joissa kiinteät osat



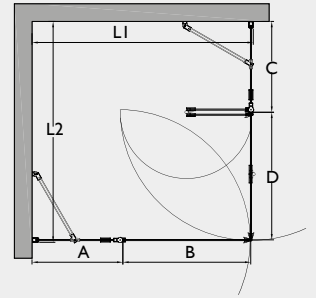
TUOTEYHDISTELMÄ

Tuote	Tuoteavain	Määrä
Kääntyvä suihkuseinä kiinteällä osalla (kiinteä osa)	214 RL MMMM	1 kpl
Kääntyvä suihkuseinä kiinteällä osalla (kääntyvä osa)	214 RL NNNN	1 kpl
Taittuva suihkuseinä kiinteällä osalla (kiinteä osa)	215 RL MMMM	1 kpl
Taittuva suihkuseinä kiinteällä osalla (taittuva osa)	215 RL NNNN	1 kpl
Magneettivedinpari	913 RL MMMM	1 kpl

YHDISTELMÄVAIHTOEHDOT

Rungon väri	R	Lasin väri	L
Valkoinen	6	Kirkas	1
Kiiltävä	7	Savu	2
Harmaa	8	Chinchilla	3
Musta	9	Maito	6

Kiinteä seinä (A) +Kääntyvä ovi (B)	Asennus- mitta (L1)	214 MMMM +NNNN	Kiinteä seinä (C) +Taittuva ovi (D)	Asennus- mitta (L2)	215 MMMM +NNNN
698	710	0037 + 1030	696	705	0027 + 1040
748	760	0037 + 1035	746	755	0027 + 1045
798	810	0037 + 1040	796	805	0027 + 1050
848	860	0037 + 1045	846	855	0027 + 1055
898	910	0037 + 1050	896	905	0027 + 1060
948	960	0037 + 1055	946	955	0027 + 1065
	Erikoismitta	0000 + 1000		Erikoismitta	0000 + 1000



HINTA VAKIOMITTOIN: 1065 €

HINTA ERIKOISMITTOIN: 1265 €

Toimitusaika 2 viikkoa (vakioimitaiset kirkas ja savu-
lasi), muut lasivaihtoehdot ja erikoismittaiset 4 viikkoa.

Suihkunurkkaan tarvittavien suihkuseinien tuotenumerot saadaan korvaamalla tuoteavainten kirjaimet R, L ja MMMM taulukossa esitetyillä numeroilla. Kokotaulukossa on esitetty tyypillisimmät vakioimittavaihtoehdot. Myös muita suihkuseinien vakiokokoja voidaan käyttää suihkunurkassa. Katso lisää mittavaihtoehtoja sivulta 135.

Asennusmitalla tarkoitetaan seinäkiinnitysprofiilin uloimman reunan etäisyyttä suihkutilan sisäkulmasta. Erikoismittaisen tuotteen tapauksessa ilmoita tilattaessa halutut asennusmitat ja korkeus. Vakioimittaisen tuotteen korkeus on 1900.

INFINIA 215x215

Suihkunurkka taittuvilla ovilla joissa kiinteät osat



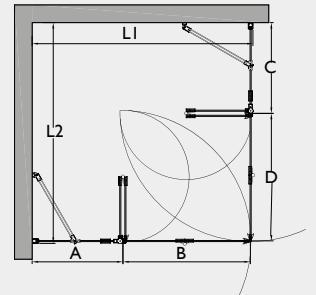
TUOTEYHDISTELMÄ

Tuote	Tuoteavain	Määrä
Taittuva suihkuseinä kiinteällä osalla (kiinteä osa)	215 RL MMMM	2 kpl
Taittuva suihkuseinä kiinteällä osalla (taittuva osa)	215 RL NNNN	2 kpl
Magneettivedinpari	913 RL MMMM	1 kpl

YHDISTELMÄVAIHTOEHDOT

Rungon väri	R	Lasin väri	L
Valkoinen	6	Kirkas	1
Kiiltävä	7	Savu	2
Harmaa	8	Chinchilla	3
Musta	9	Maito	6

Kiinteä seinä (A) +Taittuva ovi (B)	Asennus- mitta (L1)	215 MMMM +NNNN	Kiinteä seinä (C) +Taittuva ovi (D)	Asennus- mitta (L2)	215 MMMM +NNNN
696	705	0027 + 1040	696	705	0027 + 1040
746	755	0027 + 1045	746	755	0027 + 1045
796	805	0027 + 1050	796	805	0027 + 1050
846	855	0027 + 1055	846	855	0027 + 1055
896	905	0027 + 1060	896	905	0027 + 1060
946	955	0027 + 1065	946	955	0027 + 1065
-	Erikoismitta	0000 + 1000	-	Erikoismitta	0000 + 1000



HINTA VAKIOMITTOIN: 1140 €

HINTA ERIKOISMITTOIN: 1340 €

Toimitusaika 2 viikkoa (vakioimitaiset kirkas ja savu-
lasi), muut lasivaihtoehdot ja erikoismittaiset 4 viikkoa.

Suihkunurkkaan tarvittavien suihkuseinien tuotenumerot saadaan korvaamalla tuoteavainten kirjaimet R, L ja MMMM taulukossa esitetyillä numeroilla. Kokotaulukossa on esitetty tyypillisimmät vakioimittavaihtoehdot. Myös muita suihkuseinien vakiokokoja voidaan käyttää suihkunurkassa. Katso lisää mittavaihtoehtoja sivulta 135.

Asennusmitalla tarkoitetaan seinäkiinnitysprofiilin uloimman reunan etäisyyttä suihkutilan sisäkulmasta. Erikoismittaisen tuotteen tapauksessa ilmoita tilattaessa halutut asennusmitat ja korkeus. Vakioimittaisen tuotteen korkeus on 1900.

INFINIA 220x220 SUIHKUNURKKAYHDISTELMÄT



INFINIA 221x222

Kaareva suihkunurkka kiinteällä seinällä ja kääntyvällä ovela

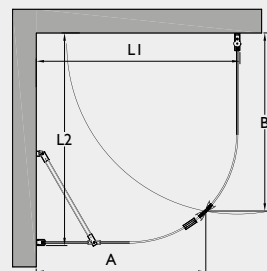


TUOTEYHDISTELMÄ

Tuote	Tuoteavain	Määrä
Kaareva kiinteä suihkuseinä	221 RL MMMM	1 kpl
Kaareva kääntyvä suihkuseinä	222 RL MMMM	1 kpl
Magneettivedinpari	913 RL MMMM	1 kpl

YHDISTELMÄVAIHTOEHDOT

Rungon väri	R	Lasin väri	L
Valkoinen	6	Kirkas	1
Kiiltävä	7	Savu	2
Harmaa	8		
Musta	9		



Kiinteä seinä (A)	Asennusmitta (L1)	221 MMMM	Kääntyvä ovi (B)	Asennusmitta (L2)	222 MMMM
518	665	0050	554	700	0054
568	715	0055	604	750	0059
618	765	0060	654	800	0064
668	815	0065	704	850	0069
718	865	0070	754	900	0074

Suihkunurkkaan tarvittavien suihkuseinien tuotenumerot saadaan korvaamalla tuoteavainten kirjaimet R, L ja MMMM taulukossa esitetyillä numeroilla. Kokotaulukossa on esitetty tyypillisimmät vakiomittavaihtoehdot. Myös muita suihkuseinien vakiokoja voidaan käyttää suihkunurkassa.

Asennusmitalla tarkoitetaan seinäkiinnitysprofiilin uloimman reunan etäisyyttä suihkutilan sisäkulmasta. Tuotteen korkeus on 1900.

HINTA: 620 €

Toimitusaika 2 viikkoa.

INFINIA 221x223

Kaareva suihkunurkka kiinteällä seinällä ja taittuvalla ovela

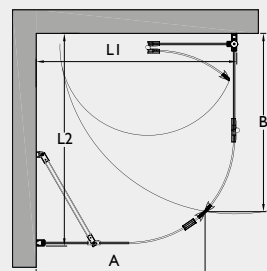


TUOTEYHDISTELMÄ

Tuote	Tuoteavain	Määrä
Kaareva kiinteä suihkuseinä	221 RL MMMM	1 kpl
Kaareva taittuva suihkuseinä	223 RL MMMM	1 kpl
Magneettivedinpari	913 RL MMMM	1 kpl

YHDISTELMÄVAIHTOEHDOT

Rungon väri	R	Lasin väri	L
Valkoinen	6	Kirkas	1
Kiiltävä	7	Savu	2
Harmaa	8		
Musta	9		



Kiinteä seinä (A)	Asennusmitta (L1)	221 MMMM	Taittuva ovi (B)	Asennusmitta (L2)	223 MMMM
518	665	0050	611	745	0059
568	715	0055	661	795	0064
618	765	0060	711	845	0069
668	815	0065	761	895	0074
718	865	0070	811	945	0079

Suihkunurkkaan tarvittavien suihkuseinien tuotenumerot saadaan korvaamalla tuoteavainten kirjaimet R, L ja MMMM taulukossa esitetyillä numeroilla. Kokotaulukossa on esitetty tyypillisimmät vakiomittavaihtoehdot. Myös muita suihkuseinien vakiokoja voidaan käyttää suihkunurkassa.

Asennusmitalla tarkoitetaan seinäkiinnitysprofiilin uloimman reunan etäisyyttä suihkutilan sisäkulmasta. Tuotteen korkeus on 1900.

HINTA: 725 €

Toimitusaika 2 viikkoa.

INFINIA 221x224

Kaareva suihkunurkka kiinteällä seinällä ja kääntyvällä ovela jossa kiinteä osa

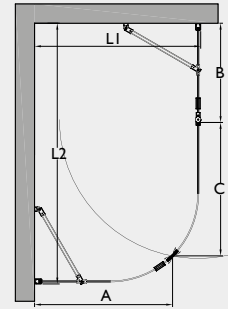


TUOTEYHDISTELMÄ

Tuote	Tuoteavain	Määrä
Kaareva kiinteä suihkuseinä	221 RL MMMM	1 kpl
Kaareva kääntyvä suihkuseinä kiinteällä osalla (kiinteä osa)	224 RL MMMM	1 kpl
Kaareva kääntyvä suihkuseinä kiinteällä osalla (kääntyvä osa)	224 RL NNNN	1 kpl
Magneettivedinpari	913 RL MMMM	1 kpl

YHDISTELMÄVAIHTOEHDOT

Rungon väri	R	Lasin väri	L
Valkoinen	6	Kirkas	1
Kiiltävä	7	Savu	2
Harmaa	8		
Musta	9		



Kiinteä seinä (A)	Asennusmitta (L1)	221 MMMM	Kiinteä seinä (B) +Kääntyvä ovi (C)	Asennusmitta (L2)	224 MMMM +NNNN
518	665	0050	764	910	0027 + 1048
568	715	0055	814	960	0027 + 1053
618	765	0060	864	1010	0027 + 1058
668	815	0065	914	1060	0027 + 1063
718	865	0070	964	1110	0027 + 1068

Suihkunurkkaan tarvittavien suihkuseinien tuotenumerot saadaan korvaamalla tuoteavainten kirjaimet R, L ja MMMM taulukossa esitetyillä numeroilla. Kokotaulukossa on esitetty tyypillisimmät vakiomittavaihtoehdot. Myös muita suihkuseinien vakiokokoja voidaan käyttää suihkunurkassa. Katso lisää mittavaihtoehtoja sivulta 136.

HINTA: 780 €

Toimitusaika 2 viikkoa.

Asennusmitalla tarkoitetaan seinäkiinnitysprofiilin uloimman reunan etäisyyttä suihkutilan sisäkulmasta. Tuotteen korkeus on 1900.

INFINIA 221x225

Kaareva suihkunurkka kiinteällä seinällä ja taittuvalla ovela jossa kiinteä osa

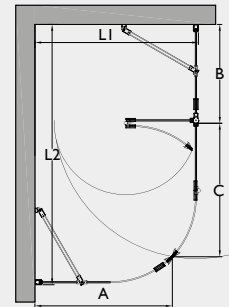


TUOTEYHDISTELMÄ

Tuote	Tuoteavain	Määrä
Kaareva kiinteä suihkuseinä	221 RL MMMM	1 kpl
Kaareva taittuva suihkuseinä kiinteällä osalla (kiinteä osa)	225 RL MMMM	1 kpl
Kaareva kääntyvä suihkuseinä kiinteällä osalla (taittuva osa)	225 RL NNNN	1 kpl
Magneettivedinpari	913 RL MMMM	1 kpl

YHDISTELMÄVAIHTOEHDOT

Rungon väri	R	Lasin väri	L
Valkoinen	6	Kirkas	1
Kiiltävä	7	Savu	2
Harmaa	8		
Musta	9		



Kiinteä seinä (A)	Asennusmitta (L1)	221 MMMM	Kiinteä seinä (B) +Taittuva ovi (C)	Asennusmitta (L2)	225 MMMM +NNNN
518	665	0050	818	950	0027 + 1053
568	715	0055	868	1000	0027 + 1058
618	765	0060	918	1050	0027 + 1063
668	815	0065	968	1100	0027 + 1068
718	865	0070	1018	1150	0027 + 1073

Suihkunurkkaan tarvittavien suihkuseinien tuotenumerot saadaan korvaamalla tuoteavainten kirjaimet R, L ja MMMM taulukossa esitetyillä numeroilla. Kokotaulukossa on esitetty tyypillisimmät vakiomittavaihtoehdot. Myös muita suihkuseinien vakiokokoja voidaan käyttää suihkunurkassa. Katso lisää mittavaihtoehtoja sivulta 136.

HINTA: 855 €

Toimitusaika 2 viikkoa.

Asennusmitalla tarkoitetaan seinäkiinnitysprofiilin uloimman reunan etäisyyttä suihkutilan sisäkulmasta. Tuotteen korkeus on 1900.

INFINIA 222x222

Kaareva suihkunurkka kääntyvillä ovilla

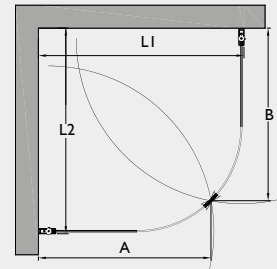


TUOTEYHDISTELMÄ

Tuote	Tuoteavain	Määrä
Kaareva kääntyvä suihkuseinä	222 RL MMMM	2 kpl
Magneettivedinpari	913 RL MMMM	1 kpl

YHDISTELMÄVAIHTOEHDOT

Rungon väri	R	Lasin väri	L
Valkoinen	6	Kirkas	1
Kiiltävä	7	Savu	2
Harmaa	8		
Musta	9		



Kääntyvä ovi (A)	Asennusmitta (L1)	222 MMMM	Kääntyvä ovi (B)	Asennusmitta (L2)	222 MMMM
554	700	0054	554	700	0054
604	750	0059	604	750	0059
654	800	0064	654	800	0064
704	850	0069	704	850	0069
754	900	0074	754	900	0074

Suihkunurkkaan tarvittavien suihkuseinien tuotenumerot saadaan korvaamalla tuoteavainten kirjaimet R, L ja MMMM taulukossa esitetyillä numeroilla. Kokotaulukossa on esitetty tyypillisimmät vakiomittavaihtoehdot. Myös muita suihkuseinien vakiokokoja voidaan käyttää suihkunurkassa.

Asennusmitalla tarkoitetaan seinäkiinnitysprofiilin uloimman reunan etäisyyttä suihkutilan sisäkulmasta. Tuotteen korkeus on 1900.

HINTA: 670 €

Toimitusaika 2 viikkoa.

INFINIA 222x223

Kaareva suihkunurkka kääntyvällä ja taittuvalla ovella

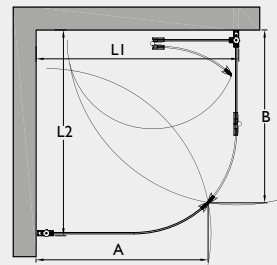


TUOTEYHDISTELMÄ

Tuote	Tuoteavain	Määrä
Kaareva kääntyvä suihkuseinä	222 RL MMMM	1 kpl
Kaareva taittuva suihkuseinä	223 RL MMMM	1 kpl
Magneettivedinpari	913 RL MMMM	1 kpl

YHDISTELMÄVAIHTOEHDOT

Rungon väri	R	Lasin väri	L
Valkoinen	6	Kirkas	1
Kiiltävä	7	Savu	2
Harmaa	8		
Musta	9		



Kääntyvä ovi (A)	Asennusmitta (L1)	222 MMMM	Taittuva ovi (B)	Asennusmitta (L2)	223 MMMM
554	700	0054	611	745	0059
604	750	0059	661	795	0064
654	800	0064	711	845	0069
704	850	0069	761	895	0074
754	900	0074	811	945	0079

Suihkunurkkaan tarvittavien suihkuseinien tuotenumerot saadaan korvaamalla tuoteavainten kirjaimet R, L ja MMMM taulukossa esitetyillä numeroilla. Kokotaulukossa on esitetty tyypillisimmät vakiomittavaihtoehdot. Myös muita suihkuseinien vakiokokoja voidaan käyttää suihkunurkassa.

Asennusmitalla tarkoitetaan seinäkiinnitysprofiilin uloimman reunan etäisyyttä suihkutilan sisäkulmasta. Tuotteen korkeus on 1900.

HINTA: 775 €

Toimitusaika 2 viikkoa.

INFINIA 222x224

Kaareva suihkunurkka kääntyvillä ovilla joista toisessa kiinteä osa



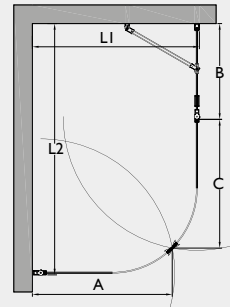
TUOTEYHDISTELMÄ

Tuote	Tuoteavain	Määrä
Kaareva kääntyvä suihkuseinä	222 RL MMMM	1 kpl
Kaareva kääntyvä suihkuseinä kiinteällä osalla (kiinteä osa)	224 RL MMMM	1 kpl
Kaareva kääntyvä suihkuseinä kiinteällä osalla (kääntyvä osa)	224 RL NNNN	1 kpl
Magneettivedinpari	913 RL MMMM	1 kpl

YHDISTELMÄVAIHTOEHDOT

Rungon väri	R	Lasin väri	L
Valkoinen	6	Kirkas	1
Kiiltävä	7	Savu	2
Harmaa	8		
Musta	9		

Kääntyvä ovi (A)	Asennusmitta (LI)	222 MMMM	Kiinteä seinä (B) + Kääntyvä ovi (C)	Asennusmitta (L2)	224 MMM + NNNN
554	700	0054	764	910	0027 + 1048
604	750	0059	814	960	0027 + 1053
654	800	0064	864	1010	0027 + 1058
704	850	0069	914	1060	0027 + 1063
754	900	0074	964	1110	0027 + 1068



HINTA: 830 €

Toimitusaika 2 viikkoa.

Suihkunurkkaan tarvittavien suihkuseinien tuotenumerot saadaan korvaamalla tuoteavainten kirjaimet R, L ja MMMM taulukossa esitetyillä numeroilla. Kokotaulukossa on esitetty tyypillisimmät vakiomittavaihtoehdot. Myös muita suihkuseinien vakiokokoja voidaan käyttää suihkunurkassa. Katso lisää mittavaihtoehtoja sivulta 136.

Asennusmitalla tarkoitetaan seinäkiinnitysprofiilin uloimman reunan etäisyyttä suihkutilan sisäkulmasta. Tuotteen korkeus on 1900.

INFINIA 222x225

Kaareva suihkunurkka kääntyvällä ovella ja taittuvalla ovella jossa kiinteä osa



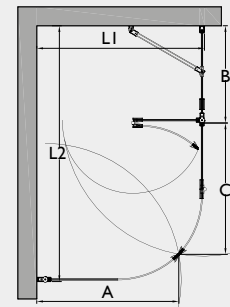
TUOTEYHDISTELMÄ

Tuote	Tuoteavain	Määrä
Kaareva kääntyvä suihkuseinä	222 RL MMMM	1 kpl
Kaareva taittuva suihkuseinä kiinteällä osalla (kiinteä osa)	225 RL MMMM	1 kpl
Kaareva kääntyvä suihkuseinä kiinteällä osalla (taittuva osa)	225 RL NNNN	1 kpl
Magneettivedinpari	913 RL MMMM	1 kpl

YHDISTELMÄVAIHTOEHDOT

Rungon väri	R	Lasin väri	L
Valkoinen	6	Kirkas	1
Kiiltävä	7	Savu	2
Harmaa	8		
Musta	9		

Kääntyvä ovi (A)	Asennusmitta (LI)	222 MMMM	Kiinteä seinä (B) + Taittuva ovi (C)	Asennusmitta (L2)	225 MMMM + NNNN
554	700	0054	818	950	0027 + 1053
604	750	0059	868	1000	0027 + 1058
654	800	0064	918	1050	0027 + 1063
704	850	0069	968	1100	0027 + 1068
754	900	0074	1018	1150	0027 + 1073



HINTA: 905 €

Toimitusaika 2 viikkoa.

Suihkunurkkaan tarvittavien suihkuseinien tuotenumerot saadaan korvaamalla tuoteavainten kirjaimet R, L ja MMMM taulukossa esitetyillä numeroilla. Kokotaulukossa on esitetty tyypillisimmät vakiomittavaihtoehdot. Myös muita suihkuseinien vakiokokoja voidaan käyttää suihkunurkassa. Katso lisää mittavaihtoehtoja sivulta 136.

Asennusmitalla tarkoitetaan seinäkiinnitysprofiilin uloimman reunan etäisyyttä suihkutilan sisäkulmasta. Tuotteen korkeus on 1900.

INFINIA 223x223

Kaareva suihkunurkka taittuvilla ovilla



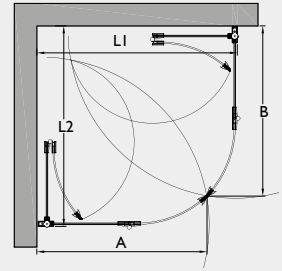
TUOTEYHDISTELMÄ

Tuote	Tuoteavain	Määrä
Kaareva taittuva suihkuseinä	223 RL MMMM	2 kpl
Magneettivedinpari	913 RL MMMM	1 kpl

YHDISTELMÄVAIHTOEHDOT

Rungon väri	R	Lasin väri	L
Valkoinen	6	Kirkas	1
Kiiltävä	7	Savu	2
Harmaa	8		
Musta	9		

Taittuva ovi (A)	Asennusmitta (L1)	223 MMMM	Taittuva ovi (B)	Asennusmitta (L2)	223 MMMM
611	745	0059	611	745	0059
661	795	0064	661	795	0064
711	845	0069	711	845	0069
761	895	0074	761	895	0074
811	945	0079	811	945	0079



Suihkunurkkaan tarvittavien suihkuseinien tuotenumerot saadaan korvaamalla tuoteavainten kirjaimet R, L ja MMMM taulukossa esitetyillä numeroilla. Kokotaulukossa on esitetty tyypillisimmät vakiomittavaihtoehdot. Myös muita suihkuseinien vakiokokoja voidaan käyttää suihkunurkassa.

Asennusmitalla tarkoitetaan seinäkiinnitysprofiilin uloimman reunan etäisyyttä suihkutilan sisäkulmasta. Tuotteen korkeus on 1900.

HINTA: 880 €

Toimitusaika 2 viikkoa.

INFINIA 223x224

Kaareva suihkunurkka taittuvalla ovella ja kääntyvällä ovella jossa kiinteä osa



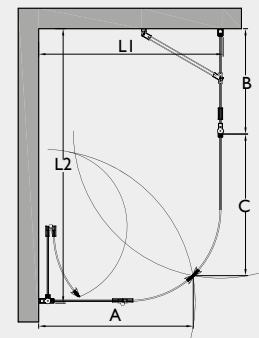
TUOTEYHDISTELMÄ

Tuote	Tuoteavain	Määrä
Kaareva taittuva suihkuseinä	223 RL MMMM	1 kpl
Kaareva kääntyvä suihkuseinä kiinteällä osalla (kiinteä osa)	224 RL MMMM	1 kpl
Kaareva kääntyvä suihkuseinä kiinteällä osalla (kääntyvä osa)	224 RL NNNN	1 kpl"
Magneettivedinpari	913 RL MMMM	1 kpl

YHDISTELMÄVAIHTOEHDOT

Rungon väri	R	Lasin väri	L
Valkoinen	6	Kirkas	1
Kiiltävä	7	Savu	2
Harmaa	8		
Musta	9		

Taittuva ovi (A)	Asennusmitta (L1)	223 MMMM	Kiinteä seinä (B) +Kääntyvä ovi (C)	Asennusmitta (L2)	224 MMMM +NNNN
611	745	0059	764	910	0027 + 1048
661	795	0064	814	960	0027 + 1053
711	845	0069	864	1010	0027 + 1058
761	895	0074	914	1060	0027 + 1063
811	945	0079	964	1110	0027 + 1068



Suihkunurkkaan tarvittavien suihkuseinien tuotenumerot saadaan korvaamalla tuoteavainten kirjaimet R, L ja MMMM taulukossa esitetyillä numeroilla. Kokotaulukossa on esitetty tyypillisimmät vakiomittavaihtoehdot. Myös muita suihkuseinien vakiokokoja voidaan käyttää suihkunurkassa. Katso lisää mittavaihtoehtoja sivulta 136.

Asennusmitalla tarkoitetaan seinäkiinnitysprofiilin uloimman reunan etäisyyttä suihkutilan sisäkulmasta. Tuotteen korkeus on 1900.

HINTA: 935 €

Toimitusaika 2 viikkoa.

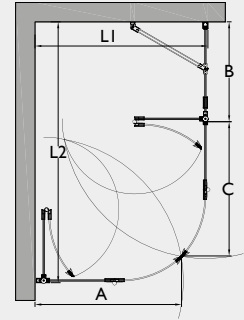
INFINIA 223x225

Kaareva suihkunurkka taittuvilla ovilla joista toisessa kiinteä osa



TUOTEYHDISTELMÄ

Tuote	Tuoteavain	Määrä
Kaareva taittuva suihkuseinä	223 RL MMMM	1 kpl
Kaareva taittuva suihkuseinä kiinteällä osalla (kiinteä osa)	225 RL MMMM	1 kpl
Kaareva kääntyvä suihkuseinä kiinteällä osalla (taittuva osa)	225 RL NNNN	1 kpl
Magneettivedinpari	913 RL MMMM	1 kpl



YHDISTELMÄVAIHTOEHDOT

Rungon väri	R	Lasin väri	L
Valkoinen	6	Kirkas	1
Kiiltävä	7	Savu	2
Harmaa	8		
Musta	9		

Taittuva ovi (A)	Asennusmitta (L1)	223 MMMM	Kiinteä seinä (B) +Taittuva ovi (C)	Asennusmitta (L2)	225 MMMM +NNNN
611	745	0059	818	950	0027 + 1053
661	795	0064	868	1000	0027 + 1058
711	845	0069	918	1050	0027 + 1063
761	895	0074	968	1100	0027 + 1068
811	945	0079	1018	1150	0027 + 1073

Suihkunurkkaan tarvittavien suihkuseinien tuotenumerot saadaan korvaamalla tuoteavainten kirjaimet R, L ja MMMM taulukossa esitetyillä numeroilla. Kokotaulukossa on esitetty tyypillisimmät vakiomittavaihtoehdot. Myös muita suihkuseinien vakiokokoja voidaan käyttää suihkunurkassa. Katso lisää mittavaihtoehtoja sivulta 136.

HINTA: 1010 €

Toimitusaika 2 viikkoa.

Asennusmitalla tarkoitetaan seinäkiinnitysprofiilin uloimman reunan etäisyyttä suihkutilan sisäkulmasta. Tuotteen korkeus on 1900.

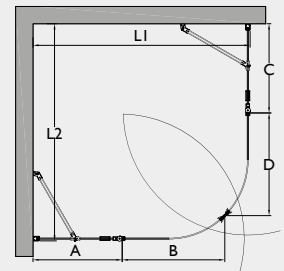
INFINIA 224x224

Kaareva suihkunurkka kääntyvillä ovilla joissa kiinteät osat



TUOTEYHDISTELMÄ

Tuote	Tuoteavain	Määrä
Kaareva kääntyvä suihkuseinä kiinteällä osalla (kiinteä osa)	224 RL MMMM	2 kpl
Kaareva kääntyvä suihkuseinä kiinteällä osalla (kääntyvä osa)	224 RL NNNN	2 kpl
Magneettivedinpari	913 RL MMMM	1 kpl



YHDISTELMÄVAIHTOEHDOT

Rungon väri	R	Lasin väri	L
Valkoinen	6	Kirkas	1
Kiiltävä	7	Savu	2
Harmaa	8		
Musta	9		

Kiinteä seinä (A) +Kääntyvä ovi (B)	Asennusmitta (L1)	224 MMMM +NNNN	Kiinteä seinä (C) Kääntyvä ovi (D)	Asennusmitta (L2)	224 MMMM +NNNN
764	910	0027 + 1048	764	910	0027 + 1048
814	960	0027 + 1053	814	960	0027 + 1053
864	1010	0027 + 1058	864	1010	0027 + 1058
914	1060	0027 + 1063	914	1060	0027 + 1063
964	1110	0027 + 1068	964	1110	0027 + 1068

Suihkunurkkaan tarvittavien suihkuseinien tuotenumerot saadaan korvaamalla tuoteavainten kirjaimet R, L ja MMMM taulukossa esitetyillä numeroilla. Kokotaulukossa on esitetty tyypillisimmät vakiomittavaihtoehdot. Myös muita suihkuseinien vakiokokoja voidaan käyttää suihkunurkassa. Katso lisää mittavaihtoehtoja sivulta 136.

HINTA: 990 €

Toimitusaika 2 viikkoa.

Asennusmitalla tarkoitetaan seinäkiinnitysprofiilin uloimman reunan etäisyyttä suihkutilan sisäkulmasta. Tuotteen korkeus on 1900.

INFINIA 224x225

Kaareva suihkunurkka kääntyvällä ja taittuvalla ovella joissa kiinteät osaa

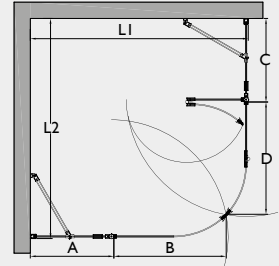


HINTA: 1065 €

Toimitusaika 2 viikkoa.

TUOTEYHDISTELMÄ

Tuote	Tuoteavain	Määrä
Kaareva kääntyvä suihkuseinä kiinteällä osalla (kiinteä osa)	224 RL MMMM	1 kpl
Kaareva kääntyvä suihkuseinä kiinteällä osalla (kääntyvä osa)	224 RL NNNN	1 kpl
Kaareva taittuva suihkuseinä kiinteällä osalla (kiinteä osa)	225 RL MMMM	1 kpl
Kaareva kääntyvä suihkuseinä kiinteällä osalla (taittuva osa)	225 RL NNNN	1 kpl
Magneettivedinpari	913 RL MMMM	1 kpl



YHDISTELMÄVAIHTOEHDOT

Rungon väri	R	Lasin väri	L
Valkoinen	6	Kirkas	1
Kiiltävä	7	Savu	2
Harmaa	8		
Musta	9		

Kiinteä seinä (A) +Kääntyvä ovi (B)	Asennus- mitta (L1)	224 MMMM +NNNN	Kiinteä seinä (C) Taittuva ovi (D)	Asennus- mitta (L2)	225 MMMM +NNNN
764	910	0027 + 1048	818	950	0027 + 1053
814	960	0027 + 1053	868	1000	0027 + 1058
864	1010	0027 + 1058	918	1050	0027 + 1063
914	1060	0027 + 1063	968	1100	0027 + 1068
964	1110	0027 + 1068	1018	1150	0027 + 1073

Suihkunurkkaan tarvittavien suihkuseinien tuotenumerot saadaan korvaamalla tuoteavainten kirjaimet R, L ja MMMM taulukossa esitetyillä numeroilla. Kokotaulukossa on esitetty tyypillisimmät vakiomittavaihtoehdot. Myös muita suihkuseinien vakiokokoja voidaan käyttää suihkunurkassa. Katso lisää mittavaihtoehtoja sivulta 136.

Asennusmitalla tarkoitetaan seinäkiinnitysprofiilin uloimman reunan etäisyyttä suihkutilan sisäkulmasta. Tuotteen korkeus on 1900.

INFINIA 225x225

Kaareva suihkunurkka taittuvilla ovilla joissa kiinteät osat

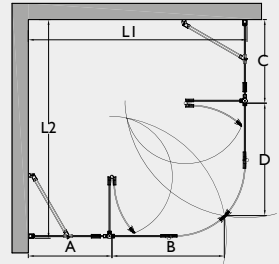


HINTA: 1140 €

Toimitusaika 2 viikkoa.

TUOTEYHDISTELMÄ

Tuote	Tuoteavain	Määrä
Kaareva taittuva suihkuseinä kiinteällä osalla (kiinteä osa)	225 RL MMMM	2 kpl
Kaareva kääntyvä suihkuseinä kiinteällä osalla (taittuva osa)	225 RL NNNN	2 kpl
Magneettivedinpari	913 RL MMMM	1 kpl



YHDISTELMÄVAIHTOEHDOT

Rungon väri	R	Lasin väri	L
Valkoinen	6	Kirkas	1
Kiiltävä	7	Savu	2
Harmaa	8		
Musta	9		

Kiinteä seinä (A) +Taittuva ovi (B)	Asennus- mitta (L1)	225 MMMM +NNNN	Kiinteä seinä (C) +Taittuva ovi (D)	Asennus- mitta (L2)	225 MMMM +NNNN
818	950	0027 + 1053	818	950	0027 + 1053
868	1000	0027 + 1058	868	1000	0027 + 1058
918	1050	0027 + 1063	918	1050	0027 + 1063
968	1100	0027 + 1068	968	1100	0027 + 1068
1018	1150	0027 + 1073	1018	1150	0027 + 1073

Suihkunurkkaan tarvittavien suihkuseinien tuotenumerot saadaan korvaamalla tuoteavainten kirjaimet R, L ja MMMM taulukossa esitetyillä numeroilla. Kokotaulukossa on esitetty tyypillisimmät vakiomittavaihtoehdot. Myös muita suihkuseinien vakiokokoja voidaan käyttää suihkunurkassa. Katso lisää mittavaihtoehtoja sivulta 136.

Asennusmitalla tarkoitetaan seinäkiinnitysprofiilin uloimman reunan etäisyyttä suihkutilan sisäkulmasta. Tuotteen korkeus on 1900.

INFINIA 230x230 SUIHKUNURKKAYHDISTELMÄT



UUTTA!

INFINIA 231x232

Viistetty suihkunurkka kiinteällä seinällä ja kääntyvällä ovela

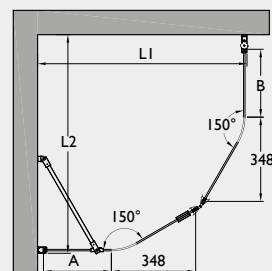


TUOTEYHDISTELMÄ

Tuote	Tuoteavain	Määrä
Viistetty kiinteä suihkuseinä	231 RL MMMM	1 kpl
Viistetty kääntyvä suihkuseinä	232 RL MMMM	1 kpl
Magneettivedinpari	919 RL MMMM	1 kpl

YHDISTELMÄVAIHTOEHDOT

Rungon väri	R	Lasin väri	L
Valkoinen	6	Kirkas	I
Kiiltävä	7		
Harmaa	8		
Musta	9		



Kiinteän seinän suora osa (A)	Asennusmitta (L1)	231 MMMM	Kääntyvän oven suora osa (B)	Asennusmitta (L2)	232 MMMM
104	665	0045	140	700	0049
154	715	0050	190	750	0054
204	765	0055	240	800	0059
254	815	0060	290	850	0064
304	865	0065	340	900	0069

Suihkunurkkaan tarvittavien suihkuseinien tuotenumerot saadaan korvaamalla tuoteavainten kirjaimet R, L ja MMMM taulukossa esitetyillä numeroilla. Kokotaulukossa on esitetty tyypillisimmät vakiomittavaihtoehdot. Myös muita suihkuseinien vakiokokoja voidaan käyttää suihkunurkassa.

Asennusmitalla tarkoitetaan seinäkiinnitysprofiilin uloimman reunan etäisyyttä suihkutilan sisäkulmasta. Tuotteen korkeus on 1900.

HINTA: 790 €

Toimitusaika 2 viikkoa

INFINIA 232x232

Viistetty suihkunurkka kääntyvillä ovilla

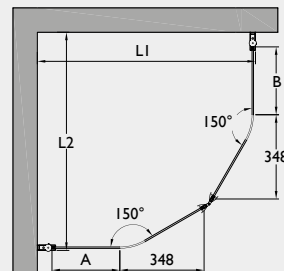


TUOTEYHDISTELMÄ

Tuote	Tuoteavain	Määrä
Viistetty kääntyvä suihkuseinä	232 RL MMMM	2 kpl
Magneettivedinpari	919 RL MMMM	1 kpl

YHDISTELMÄVAIHTOEHDOT

Rungon väri	R	Lasin väri	L
Valkoinen	6	Kirkas	I
Kiiltävä	7		
Harmaa	8		
Musta	9		



Kääntyvän seinän suora osa (A)	Asennusmitta (L1)	232 MMMM	Kääntyvän oven suora osa (B)	Asennusmitta (L2)	232 MMMM
140	700	0049	140	700	0049
190	750	0054	190	750	0054
240	800	0059	240	800	0059
290	850	0064	290	850	0064
340	900	0069	340	900	0069

Suihkunurkkaan tarvittavien suihkuseinien tuotenumerot saadaan korvaamalla tuoteavainten kirjaimet R, L ja MMMM taulukossa esitetyillä numeroilla. Kokotaulukossa on esitetty tyypillisimmät vakiomittavaihtoehdot. Myös muita suihkuseinien vakiokokoja voidaan käyttää suihkunurkassa.

Asennusmitalla tarkoitetaan seinäkiinnitysprofiilin uloimman reunan etäisyyttä suihkutilan sisäkulmasta. Tuotteen korkeus on 1900.

HINTA: 840 €

Toimitusaika 2 viikkoa

INFINIA 210+210 TILANJAKAJAYHDISTELMÄT



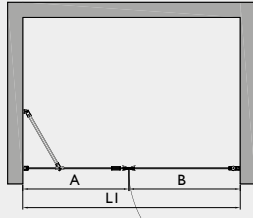
INFINIA 211+212



HINTA VAKIOMITTOIN: 620 €

HINTA ERIKOISMITTOIN: 820 €

Tuotteiden toimitusaika 2 viikkoa (vakiomittaiset kirkas ja savulasi), muut lasivaihtoehdot ja erikoismittaiset 4 viikkoa.



Tilanjakaja kiinteällä seinällä ja kääntyvällä ovela

TUOTEYHDISTELMÄ

Tuote	Tuoteavain	Määrä
Kiinteä suihkuseinä	211 RL MMMM	1 kpl
Kääntyvä suihkuseinä	212 RL MMMM	1 kpl
Magneettivedinpari	913 RL MMMM	1 kpl
Levennysprofiili (+ 34 mm)	926/925 RL MMMM	1-2 kpl tarvittaessa

YHDISTELMÄVAIHTOEHDOT

Rungon väri	R	Lasin väri	L
Valkoinen	6	Kirkas	1
Kiiltävä	7	Savu	2
Harmaa	8	Chinchilla	3
Musta	9	Maito	6

Kiinteä seinä (A)	Säätövara	211 MMMM	Kääntyvä ovi (B)	Säätövara	212 MMMM
653	+20	0063	689	+15	0067
703	+20	0068	739	+15	0072
753	+20	0073	789	+15	0077
803	+20	0078	839	+15	0082
853	+20	0083	889	+15	0087
903	+20	0088	939	+15	0092
Erikoismitta	+20	0000	Erikoismitta	+15	0000

Tilanjakajaan tarvittavien suihkuseinien tuotenumerot saadaan korvaamalla tuoteavainten kirjaimet R, L ja MMMM taulukossa esitetyillä numeroilla. Kokotaulukossa on esitetty tyyppillisimmät vakiomittavaihtoehdot. Myös muita suihkuseinien vakiokokoja voidaan käyttää tilanjakajassa.

Tilanjakaja on asennettavissa aukkoon, jonka leveys (LI) on taulukossa esitettyjen mittojen summa. Mittoja voidaan kasvattaa taulukossa esitettyjen säätövarojen verran. Mahdolliset rakennuksen seinien kaadot voivat pienentää mittojen kasvattamiseen käytettävissä olevaa säätövara. Toinen tai molemmat suihkuseinistä voidaan varustaa levennysprofiililla, levennysprofiili kasvattaa mittaa 34 mm (lisävaruste). Erikoismittaisen tuotteen tapauksessa ilmoita tilausta halutut tilanjakajien osien mitat ja korkeus. Vakiomittaisen tuotteen korkeus on 1900.

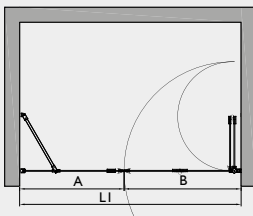
INFINIA 211+213



HINTA VAKIOMITTOIN: 725 €

HINTA ERIKOISMITTOIN: 925 €

Tuotteiden toimitusaika 2 viikkoa (vakiomittaiset kirkas ja savulasi), muut lasivaihtoehdot ja erikoismittaiset 4 viikkoa.



Tilanjakaja kiinteällä seinällä ja taittuvalla ovela

TUOTEYHDISTELMÄ

Tuote	Tuoteavain	Määrä
Kiinteä suihkuseinä	211 RL MMMM	1 kpl
Taittuva suihkuseinä	213 RL MMMM	1 kpl
Magneettivedinpari	913 RL MMMM	1 kpl
Levennysprofiili (+ 34 mm)	926/925 RL MMMM	1-2 kpl tarvittaessa

YHDISTELMÄVAIHTOEHDOT

Rungon väri	R	Lasin väri	L
Valkoinen	6	Kirkas	1
Kiiltävä	7	Savu	2
Harmaa	8	Chinchilla	3
Musta	9	Maito	6

Kiinteä seinä (A)	Säätövara	211 MMMM	Taittuva ovi (B)	Säätövara	213 MMMM
653	+20	0063	687	+15	0066
703	+20	0068	737	+15	0071
753	+20	0073	787	+15	0076
803	+20	0078	837	+15	0086
903	+20	0088	Erikoismitta	+15	0000
Erikoismitta	+20	0000			

Tilanjakajaan tarvittavien suihkuseinien tuotenumerot saadaan korvaamalla tuoteavainten kirjaimet R, L ja MMMM taulukossa esitetyillä numeroilla. Kokotaulukossa on esitetty tyyppillisimmät vakiomittavaihtoehdot. Myös muita suihkuseinien vakiokokoja voidaan käyttää tilanjakajassa.

Tilanjakaja on asennettavissa aukkoon, jonka leveys (LI) on taulukossa esitettyjen mittojen summa. Mittoja voidaan kasvattaa taulukossa esitettyjen säätövarojen verran. Mahdolliset rakennuksen seinien kaadot voivat pienentää mittojen kasvattamiseen käytettävissä olevaa säätövara. Toinen tai molemmat suihkuseinistä voidaan varustaa levennysprofiililla, levennysprofiili kasvattaa mittaa 34 mm (lisävaruste). Erikoismittaisen tuotteen tapauksessa ilmoita tilausta halutut tilanjakajien osien mitat ja korkeus. Vakiomittaisen tuotteen korkeus on 1900.

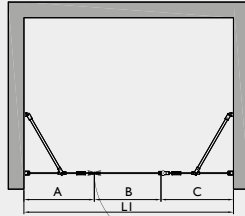
INFINIA 211+214



HINTA VAKIOMITTOIN: 780 €

HINTA ERIKOISMITTOIN: 980 €

Tuotteiden toimitusaika 2 viikkoa (vakioimittaiset kirkas ja savulasi), muut lasivaihtoehdot ja erikoismittaiset 4 viikkoa.



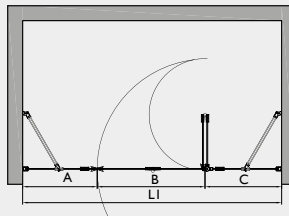
INFINIA 211+215



HINTA VAKIOMITTOIN: 855 €

HINTA ERIKOISMITTOIN: 1055 €

Tuotteiden toimitusaika 2 viikkoa (vakioimittaiset kirkas ja savulasi), muut lasivaihtoehdot ja erikoismittaiset 4 viikkoa.



Tilanjakaja kiinteällä seinällä ja kääntyvällä ovela jossa kiinteä osa

TUOTEYHDISTELMÄ

Tuote	Tuoteavain	Määrä
Kiinteä suihkuseinä	211 RL MMMM	1 kpl
Kääntyvä suihkuseinä kiinteällä osalla (kiinteä osa)	214 RL MMMM	1 kpl
Kääntyvä suihkuseinä kiinteällä osalla (kääntyvä osa)	214 RL NNNN	1 kpl
Magneettivedinpari	913 RL MMMM	1 kpl
Levennysprofiili (+ 34 mm)	926 RL MMMM	1-2 kpl tarvittaessa

YHDISTELMÄVAIHTOEHDOT

Rungon väri	R	Lasin väri	L
Valkoinen	6	Kirkas	1
Kiiltävä	7	Savu	2
Harmaa	8	Chinchilla	3
Musta	9	Maito	6

Kiinteä seinä (A)	Säätövara	211 MMMM	Kääntyvä ovi (B) +Kiinteä seinä (C)	Säätövara	214 NNNN +MMMM
653	+20	0063	696	+20	1030 + 0037
703	+20	0068	746	+20	1035 + 0037
753	+20	0073	796	+20	1040 + 0037
803	+20	0078	846	+20	1045 + 0037
853	+20	0083	896	+20	1050 + 0037
903	+20	0088	946	+20	1055 + 0037
Erikoismitta	+20	0000	Erikoismitta	+20	1000 + 0000

Tilanjakajaan tarvittavien suihkuseinien tuotenumerot saadaan korvaamalla tuoteavainten kirjaimet R, L ja MMMM taulukossa esitetyillä numeroilla. Kokotaulukossa on esitetty tyyppisimmät vakioimittavaihtoehdot. Myös muita suihkuseinien vakiokokoja voidaan käyttää tilanjakajassa. Katso lisää mittavaihtoehtoja sivulta 135.

Tilanjakaja on asennettavissa aukkoon, jonka leveys (LI) on taulukossa esitettyjen mittojen summa. Mittoja voidaan kasvattaa taulukossa esitettyjen säätövarojen verran. Mahdolliset rakennuksen seinien kaadot voivat pienentää mittojen kasvattamiseen käytettävissä olevaa säätövara. Toinen tai molemmat suihkuseinistä voidaan varustaa levennysprofiililla, levennysprofiili kasvattaa mittaa 34 mm (lisävaruste). Erikoismittaisen tuotteen tapauksessa ilmoita tilattaessa halutut tilanjakajien osien mitat ja korkeus. Vakioimittaisen tuotteen korkeus on 1900.

Tilanjakaja kiinteällä seinällä ja taittuvalla ovela jossa kiinteä osa

TUOTEYHDISTELMÄ

Tuote	Tuoteavain	Määrä
Kiinteä suihkuseinä	211 RL MMMM	1 kpl
Taittuva suihkuseinä kiinteällä osalla (kiinteä osa)	215 RL MMMM	1 kpl
Taittuva suihkuseinä kiinteällä osalla (taittuva osa)	215 RL NNNN	1 kpl
Magneettivedinpari	913 RL MMMM	1 kpl
Levennysprofiili (+ 34 mm)	926 RL MMMM	1-2 kpl tarvittaessa

YHDISTELMÄVAIHTOEHDOT

Rungon väri	R	Lasin väri	L
Valkoinen	6	Kirkas	1
Kiiltävä	7	Savu	2
Harmaa	8	Chinchilla	3
Musta	9	Maito	6

Kiinteä seinä (A)	Säätövara	211 MMMM	Taittuva ovi (B) +Kiinteä seinä (C)	Säätövara	215 NNNN +MMMM
653	+20	0063	694	+20	1040 + 0027
703	+20	0068	744	+20	1045 + 0027
753	+20	0073	794	+20	1050 + 0027
803	+20	0078	844	+20	1055 + 0027
853	+20	0083	894	+20	1060 + 0027
903	+20	0088	944	+20	1065 + 0027
Erikoismitta	+20	0000	Erikoismitta	+20	1000 + 0000

Tilanjakajaan tarvittavien suihkuseinien tuotenumerot saadaan korvaamalla tuoteavainten kirjaimet R, L ja MMMM taulukossa esitetyillä numeroilla. Kokotaulukossa on esitetty tyyppisimmät vakioimittavaihtoehdot. Myös muita suihkuseinien vakiokokoja voidaan käyttää tilanjakajassa. Katso lisää mittavaihtoehtoja sivulta 135.

Tilanjakaja on asennettavissa aukkoon, jonka leveys (LI) on taulukossa esitettyjen mittojen summa. Mittoja voidaan kasvattaa taulukossa esitettyjen säätövarojen verran. Mahdolliset rakennuksen seinien kaadot voivat pienentää mittojen kasvattamiseen käytettävissä olevaa säätövara. Toinen tai molemmat suihkuseinistä voidaan varustaa levennysprofiililla, levennysprofiili kasvattaa mittaa 34 mm (lisävaruste). Erikoismittaisen tuotteen tapauksessa ilmoita tilattaessa halutut tilanjakajien osien mitat ja korkeus. Vakioimittaisen tuotteen korkeus on 1900.

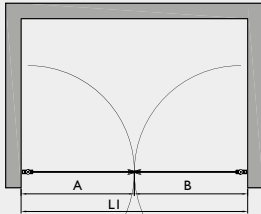
INFINIA 212+212



HINTA VAKIOMITTOIN: 670 €

HINTA ERIKOISMITTOIN: 870 €

Tuotteiden toimitusaika 2 viikkoa (vakiomittaiset kirkas ja savulasi), muut lasivaihtoehdot ja erikoismittaiset 4 viikkoa.



Tilanjakaja kääntyvillä pariovilla

TUOTEYHDISTELMÄ

Tuote	Tuoteavain	Määrä
Kääntyvä suihkuseinä	212 RL MMMM	2 kpl
Magneettivedinpari	913 RL MMMM	1 kpl
Levennysprofiili (+ 34 mm)	925 RL MMMM	1-2 kpl tarvittaessa

YHDISTELMÄVAIHTOEHDOT

Rungon väri	R	Lasin väri	L
Valkoinen	6	Kirkas	1
Kiiltävä	7	Savu	2
Harmaa	8	Chinchilla	3
Musta	9	Maito	6

Kääntyvä ovi (A)	Säätövara	212 MMMM	Kääntyvä ovi (B)	Säätövara	212 MMMM
689	+15	0067	689	+15	0067
739	+15	0072	739	+15	0072
789	+15	0077	789	+15	0077
839	+15	0082	839	+15	0082
889	+15	0087	889	+15	0087
939	+15	0092	939	+15	0092
Erikoismitta	+15	0000	Erikoismitta	+15	0000

Tilanjakajaan tarvittavien suihkuseinien tuotenumerot saadaan korvaamalla tuoteavainten kirjaimet R, L ja MMMM taulukossa esitetyillä numeroilla. Kokotaulukossa on esitetty tyyppisimmät vakiomittavaihtoehdot. Myös muita suihkuseinien vakiokokoja voidaan käyttää tilanjakajassa.

Tilanjakaja on asennettavissa aukkoon, jonka leveys (LI) on taulukossa esitettyjen mittojen summa. Mittoja voidaan kasvattaa taulukossa esitettyjen säätövarojen verran. Mahdolliset rakennuksen seinien kaadot voivat pienentää mittojen kasvattamiseen käytettävissä olevaa säätövaraa. Toinen tai molemmat suihkuseinistä voidaan varustaa levennysprofiililla, levennysprofiili kasvattaa mittaa 34 mm (lisävaruste). Erikoismittaisen tuotteen tapauksessa ilmoita tilaustaessa halutut tilanjakajien osien mitat ja korkeus. Vakiomittaisen tuotteen korkeus on 1900.

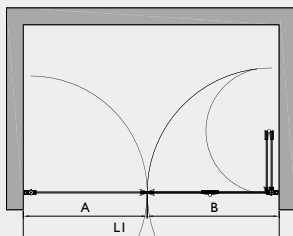
INFINIA 212+213



HINTA VAKIOMITTOIN: 775 €

HINTA ERIKOISMITTOIN: 975 €

Tuotteiden toimitusaika 2 viikkoa (vakiomittaiset kirkas ja savulasi), muut lasivaihtoehdot ja erikoismittaiset 4 viikkoa.



Tilanjakaja kääntyvällä ja taittuvalla ovellla

TUOTEYHDISTELMÄ

Tuote	Tuoteavain	Määrä
Kääntyvä suihkuseinä	212 RL MMMM	1 kpl
Taittuva suihkuseinä	213 RL MMMM	1 kpl
Magneettivedinpari	913 RL MMMM	1 kpl
Levennysprofiili (+ 34 mm)	925 RL MMMM	1-2 kpl tarvittaessa

YHDISTELMÄVAIHTOEHDOT

Rungon väri	R	Lasin väri	L
Valkoinen	6	Kirkas	1
Kiiltävä	7	Savu	2
Harmaa	8	Chinchilla	3
Musta	9	Maito	6

Kääntyvä ovi (A)	Säätövara	212 MMMM	Taittuva ovi (B)	Säätövara	213 MMMM
689	+15	0067	687	+15	0066
739	+15	0072	737	+15	0071
789	+15	0077	787	+15	0076
839	+15	0082	837	+15	0081
889	+15	0087	887	+15	0086
939	+15	0092	Erikoismitta	+15	0000
Erikoismitta	+15	0000			

Tilanjakajaan tarvittavien suihkuseinien tuotenumerot saadaan korvaamalla tuoteavainten kirjaimet R, L ja MMMM taulukossa esitetyillä numeroilla. Kokotaulukossa on esitetty tyyppisimmät vakiomittavaihtoehdot. Myös muita suihkuseinien vakiokokoja voidaan käyttää tilanjakajassa.

Tilanjakaja on asennettavissa aukkoon, jonka leveys (LI) on taulukossa esitettyjen mittojen summa. Mittoja voidaan kasvattaa taulukossa esitettyjen säätövarojen verran. Mahdolliset rakennuksen seinien kaadot voivat pienentää mittojen kasvattamiseen käytettävissä olevaa säätövaraa. Toinen tai molemmat suihkuseinistä voidaan varustaa levennysprofiililla, levennysprofiili kasvattaa mittaa 34 mm (lisävaruste). Erikoismittaisen tuotteen tapauksessa ilmoita tilaustaessa halutut tilanjakajien osien mitat ja korkeus. Vakiomittaisen tuotteen korkeus on 1900.

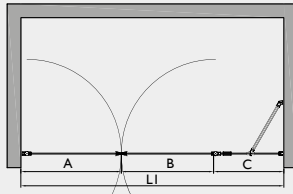
INFINIA 212+214



HINTA VAKIOMITTOIN: 830 €

HINTA ERIKOISMITTOIN: 1030 €

Tuotteiden toimitusaika 2 viikkoa (vakioimittaiset kirkas ja savulasi), muut lasivaihtoehdot ja erikoismittaiset 4 viikkoa.



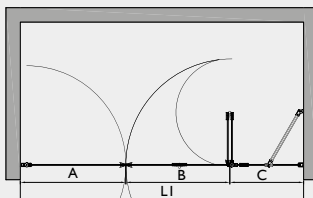
INFINIA 212+215



HINTA VAKIOMITTOIN: 905 €

HINTA ERIKOISMITTOIN: 1105 €

Tuotteiden toimitusaika 2 viikkoa (vakioimittaiset kirkas ja savulasi), muut lasivaihtoehdot ja erikoismittaiset 4 viikkoa.



Tilanjakaja kääntyvillä pariovilla joista toisessa kiinteä osa

TUOTEYHDISTELMÄ

Tuote	Tuoteavain	Määrä
Kääntyvä suihkuseinä	212 RL MMMM	1 kpl
Kääntyvä suihkuseinä kiinteällä osalla (kiinteä osa)	214 RL MMMM	1 kpl
Kääntyvä suihkuseinä kiinteällä osalla (käänt. osa)	214 RL NNNN	1 kpl
Magneettivedinpari	913 RL MMMM	1 kpl
Levennysprofiili (+ 34 mm)	925/926 RL MMMM	1-2kpl tarvittaessa

YHDISTELMÄVAIHTOEHDOT

Rungon väri	R	Lasin väri	L
Valkoinen	6	Kirkas	1
Kiiltävä	7	Savu	2
Harmaa	8	Chinchilla	3
Musta	9	Maito	6

Kääntyvä ovi (A)	Säätövara	212 MMMM	Kääntyvä ovi (B) +Kiinteä seinä (C)	Säätövara	214 NNNN +MMMM
689	+15	0067	696	+20	1030 + 0037
739	+15	0072	746	+20	1035 + 0037
789	+15	0077	796	+20	1040 + 0037
839	+15	0082	846	+20	1045 + 0037
889	+15	0087	896	+20	1050 + 0037
939	+15	0092	946	+20	1055 + 0037
Erikoismitta	+15	0000	Erikoismitta	+20	1000 + 0000

Tilanjakajaan tarvittavien suihkuseinien tuotenumerot saadaan korvaamalla tuoteavainten kirjaimet R, L ja MMMM taulukossa esitetyillä numeroilla. Kokotaulukossa on esitetty tyyppisimmät vakioimittavaihtoehdot. Myös muita suihkuseinien vakiokokoja voidaan käyttää tilanjakajassa. Katso lisää mittavaihtoehtoja sivulta 135.

Tilanjakaja on asennettavissa aukkoon, jonka leveys (LI) on taulukossa esitettyjen mittojen summa. Mittoja voidaan kasvattaa taulukossa esitettyjen säätövarojen verran. Mahdolliset rakennuksen seinien kaadot voivat pienentää mittojen kasvattamiseen käytettävissä olevaa säätövara. Toinen tai molemmat suihkuseinistä voidaan varustaa levennysprofiililla, levennysprofiili kasvattaa mittaa 34 mm (lisävaruste). Erikoismittaisen tuotteen tapauksessa ilmoita tilattaessa halutut tilanjakajien osien mitat ja korkeus. Vakioimittaisen tuotteen korkeus on 1900.

Tilanjakaja kääntyvällä ovella ja taittuvalla ovella jossa kiinteä osa

TUOTEYHDISTELMÄ

Tuote	Tuoteavain	Määrä
Kääntyvä suihkuseinä	212 RL MMMMI	1 kpl
Taittuva suihkuseinä kiinteällä osalla (kiinteä osa)	215 RL MMMM	1 kpl
Taittuva suihkuseinä kiinteällä osalla (taittuva osa)	215 RL NNNN	1 kpl
Magneettivedinpari	913 RL MMMM	1 kpl
Levennysprofiili (+ 34 mm)	925/926 RL MMMM	1-2kpl tarvittaessa

YHDISTELMÄVAIHTOEHDOT

Rungon väri	R	Lasin väri	L
Valkoinen	6	Kirkas	1
Kiiltävä	7	Savu	2
Harmaa	8	Chinchilla	3
Musta	9	Maito	6

Kääntyvä ovi (A)	Säätövara	212 MMMM	Taittuva ovi (B) +Kiinteä seinä (C)	Säätövara	215 NNNN +MMMM
689	+15	0067	694	+20	1040 + 0027
739	+15	0072	744	+20	1045 + 0027
789	+15	0077	794	+20	1050 + 0027
839	+15	0082	844	+20	1055 + 0027
889	+15	0087	894	+20	1060 + 0027
939	+15	0092	944	+20	1065 + 0027
Erikoismitta	+15	0000	Erikoismitta	+20	1000 + 0000

Tilanjakajaan tarvittavien suihkuseinien tuotenumerot saadaan korvaamalla tuoteavainten kirjaimet R, L ja MMMM taulukossa esitetyillä numeroilla. Kokotaulukossa on esitetty tyyppisimmät vakioimittavaihtoehdot. Myös muita suihkuseinien vakiokokoja voidaan käyttää tilanjakajassa. Katso lisää mittavaihtoehtoja sivulta 135.

Tilanjakaja on asennettavissa aukkoon, jonka leveys (LI) on taulukossa esitettyjen mittojen summa. Mittoja voidaan kasvattaa taulukossa esitettyjen säätövarojen verran. Mahdolliset rakennuksen seinien kaadot voivat pienentää mittojen kasvattamiseen käytettävissä olevaa säätövara. Toinen tai molemmat suihkuseinistä voidaan varustaa levennysprofiililla, levennysprofiili kasvattaa mittaa 34 mm (lisävaruste). Erikoismittaisen tuotteen tapauksessa ilmoita tilattaessa halutut tilanjakajien osien mitat ja korkeus. Vakioimittaisen tuotteen korkeus on 1900.

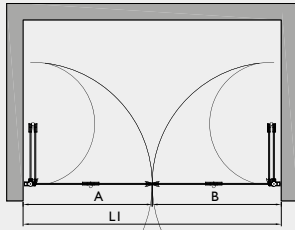
INFINIA 213+213



HINTA VAKIOMITTOIN: 880 €

HINTA ERIKOISMITTOIN: 1080 €

Tuotteiden toimitusaika 2 viikkoa (vakiomittaiset kirkas ja savulasi), muut lasivaihtoehdot ja erikoismittaiset 4 viikkoa.



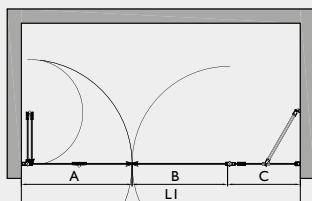
INFINIA 213+214



HINTA VAKIOMITTOIN: 935 €

HINTA ERIKOISMITTOIN: 1135 €

Tuotteiden toimitusaika 2 viikkoa (vakiomittaiset kirkas ja savulasi), muut lasivaihtoehdot ja erikoismittaiset 4 viikkoa.



Tilanjakaja taittuvilla pariovilla

TUOTEYHDISTELMÄ

Tuote	Tuoteavain	Määrä
Taittuva suihkuseinä	213 RL MMMM	2 kpl
Magneettivedinpari	913 RL MMMM	1 kpl
Levennysprofiili (+ 34 mm)	925 RL MMMM	1-2 kpl tarvittaessa

YHDISTELMÄVAIHTOEHDOT

Rungon väri	R	Lasin väri	L
Valkoinen	6	Kirkas	1
Kiiltävä	7	Savu	2
Harmaa	8	Chinchilla	3
Musta	9	Maito	6

Taittuva ovi (A)	Säätövara	213 MMMM	Taittuva ovi (B)	Säätövara	213 MMMM
687	+15	0066	687	+15	0066
737	+15	0071	737	+15	0071
787	+15	0076	787	+15	0076
837	+15	0081	837	+15	0081
887	+15	0086	887	+15	0086
Erikoismitta	+15	0000	Erikoismitta	+15	0000

Tilanjakajaan tarvittavien suihkuseinien tuotenumerot saadaan korvaamalla tuoteavainten kirjaimet R, L ja MMMM taulukossa esitetyillä numeroilla. Kokotaulukossa on esitetty tyyppisimmät vakiomittavaihtoehdot. Myös muita suihkuseinien vakiokokoja voidaan käyttää tilanjakajassa.

Tilanjakaja on asennettavissa aukkoon, jonka leveys (LI) on taulukossa esitettyjen mittojen summa. Mittoja voidaan kasvattaa taulukossa esitettyjen säätövarojen verran. Mahdolliset rakennuksen seinien kaadot voivat pienentää mittojen kasvattamiseen käytettävissä olevaa säätövara. Toinen tai molemmat suihkuseinistä voidaan varustaa levennysprofiililla, levennysprofiili kasvattaa mittaa 34 mm (lisävaruste). Erikoismittaisen tuotteen tapauksessa ilmoita tilaustaessa halutut tilanjakajien osien mitat ja korkeus. Vakiomittaisen tuotteen korkeus on 1900.

Tilanjakaja taittuvalla ovella ja kääntyvällä ovella jossa kiinteä osa

TUOTEYHDISTELMÄ

Tuote	Tuoteavain	Määrä
Taittuva suihkuseinä	213 RL MMMM	1 kpl
Kääntyvä suihkuseinä kiinteällä osalla (kiinteä osa)	214 RL MMMM	1 kpl
Kääntyvä suihkuseinä kiinteällä osalla (käänt. osa)	214 RL NNNN	1 kpl
Magneettivedinpari	913 RL MMMM	1 kpl
Levennysprofiili (+ 34 mm)	925/926 RL MMMM	1-2 kpl tarvittaessa

YHDISTELMÄVAIHTOEHDOT

Rungon väri	R	Lasin väri	L
Valkoinen	6	Kirkas	1
Kiiltävä	7	Savu	2
Harmaa	8	Chinchilla	3
Musta	9	Maito	6

Taittuva ovi (A)	Säätövara	213 MMMM	Kääntyvä ovi (B) +Kiinteä seinä (C)	Säätövara	214 NNNN +MMMM
687	+15	0066	696	+20	1030 + 0037
737	+15	0071	746	+20	1035 + 0037
787	+15	0076	796	+20	1040 + 0037
837	+15	0081	846	+20	1045 + 0037
887	+15	0086	896	+20	1050 + 0037
Erikoismitta	+15	0000	946	+20	1055 + 0037
			Erikoismitta	+20	1000 + 0000

Tilanjakajaan tarvittavien suihkuseinien tuotenumerot saadaan korvaamalla tuoteavainten kirjaimet R, L ja MMMM taulukossa esitetyillä numeroilla. Kokotaulukossa on esitetty tyyppisimmät vakiomittavaihtoehdot. Myös muita suihkuseinien vakiokokoja voidaan käyttää tilanjakajassa. Katso lisää mittavaihtoehtoja sivulta 135.

Tilanjakaja on asennettavissa aukkoon, jonka leveys (LI) on taulukossa esitettyjen mittojen summa. Mittoja voidaan kasvattaa taulukossa esitettyjen säätövarojen verran. Mahdolliset rakennuksen seinien kaadot voivat pienentää mittojen kasvattamiseen käytettävissä olevaa säätövara. Toinen tai molemmat suihkuseinistä voidaan varustaa levennysprofiililla, levennysprofiili kasvattaa mittaa 34 mm (lisävaruste). Erikoismittaisen tuotteen tapauksessa ilmoita tilaustaessa halutut tilanjakajien osien mitat ja korkeus. Vakiomittaisen tuotteen korkeus on 1900.

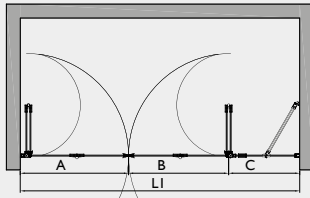
INFINIA 213+215



HINTA VAKIOMITTOIN: 1010 €

HINTA ERIKOISMITTOIN: 1210 €

Tuotteiden toimitusaika 2 viikkoa (vakioimittaiset kirkas ja savulasi), muut lasivaihtoehdot ja erikoisimittaiset 4 viikkoa.



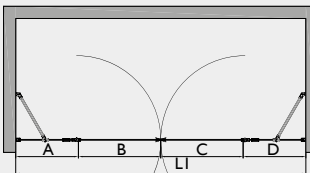
INFINIA 214+214



HINTA VAKIOMITTOIN: 990 €

HINTA ERIKOISMITTOIN: 1190 €

Tuotteiden toimitusaika 2 viikkoa (vakioimittaiset kirkas ja savulasi), muut lasivaihtoehdot ja erikoisimittaiset 4 viikkoa.



Tilanjakaja taittuvilla pariovilla joista toisessa kiinteä osa

TUOTEYHDISTELMÄ

Tuote	Tuoteavain	Määrä
Taittuva suihkuseinä	213 RL MMMM	1 kpl
Taittuva suihkuseinä kiinteällä osalla (kiinteä osa)	215 RL MMMM	1 kpl
Taittuva suihkuseinä kiinteällä osalla (taittuva osa)	215 RL NNNN	1 kpl
Magneettivedinpari	913 RL MMMM	1 kpl
Levennysprofiili (+ 34 mm)	925/926 RL MMMM	1-2kpltarvittaessa

YHDISTELMÄVAIHTOEHDOT

Rungon väri	R	Lasin väri	L
Valkoinen	6	Kirkas	1
Kiiltävä	7	Savu	2
Harmaa	8	Chinchilla	3
Musta	9	Maito	6

Taittuva ovi (A)	Säätövara	213 MMMM	Taittuva ovi (B) +Kiinteä seinä (C)	Säätövara	215 NNNN +MMMM
687	+15	0066	694	+20	1040 + 0027
737	+15	0071	744	+20	1045 + 0027
787	+15	0076	794	+20	1050 + 0027
837	+15	0081	844	+20	1055 + 0027
887	+15	0086	894	+20	1060 + 0027
Erikoismitta	+15	0000	944	+20	1065 + 0027
			Erikoismitta	+20	1000 + 0000

Tilanjakajaan tarvittavien suihkuseiniä tuotenumerot saadaan korvaamalla tuoteavainten kirjaimet R, L ja MMMM taulukossa esitetyillä numeroilla. Kokotaulukossa on esitetty tyyppisimmät vakioimittavaihtoehdot. Myös muita suihkuseiniä vakiokokoa voidaan käyttää tilanjakajassa. Katso lisää mittavaihtoehtoja sivulta 135.

Tilanjakaja on asennettavissa aukkoon, jonka leveys (LI) on taulukossa esitettyjen mittojen summa. Mittoja voidaan kasvattaa taulukossa esitettyjen säätövarojen verran. Mahdolliset rakennuksen seinien kaadot voivat pienentää mittojen kasvattamiseen käytettävissä olevaa säätövara. Toinen tai molemmat suihkuseinistä voidaan varustaa levennysprofiililla, levennysprofiili kasvattaa mittaa 34 mm (lisävaruste). Erikoisimittaisen tuotteen tapauksessa ilmoita tilausta halutut tilanjakajien osien mitat ja korkeus. Vakioimittaisen tuotteen korkeus on 1900.

Tilanjakaja kääntyvillä pariovilla joissa kiinteät osat

TUOTEYHDISTELMÄ

Tuote	Tuoteavain	Määrä
Kääntyvä suihkuseinä kiinteällä osalla (kiinteä osa)	214 RL MMMM	2 kpl
Kääntyvä suihkuseinä kiinteällä osalla (kääntyvä osa)	214 RL NNNN	2 kpl
Magneettivedinpari	913 RL MMMM	1 kpl
Levennysprofiili (+ 34 mm)	926 RL MMMM	1-2 kpl tarvittaessa

YHDISTELMÄVAIHTOEHDOT

Rungon väri	R	Lasin väri	L
Valkoinen	6	Kirkas	1
Kiiltävä	7	Savu	2
Harmaa	8	Chinchilla	3
Musta	9	Maito	6

Kiinteä seinä (A) +Kääntyvä ovi (B)	Säätövara	214 MMMM +NNNN	Kääntyvä ovi (C) +Kiinteä seinä (D)	Säätövara	214 NNNN +MMMM
696	+20	0037 + 1030	696	+20	1030 + 0037
746	+20	0037 + 1035	746	+20	1035 + 0037
796	+20	0037 + 1040	796	+20	1040 + 0037
846	+20	0037 + 1045	846	+20	1045 + 0037
896	+20	0037 + 1050	896	+20	1050 + 0037
946	+20	0037 + 1055	946	+20	1055 + 0037
Erikoismitta	+20	0000 + 1000	Erikoismitta	+20	1000 + 0000

Tilanjakajaan tarvittavien suihkuseiniä tuotenumerot saadaan korvaamalla tuoteavainten kirjaimet R, L ja MMMM taulukossa esitetyillä numeroilla. Kokotaulukossa on esitetty tyyppisimmät vakioimittavaihtoehdot. Myös muita suihkuseiniä vakiokokoa voidaan käyttää tilanjakajassa. Katso lisää mittavaihtoehtoja sivulta 135.

Tilanjakaja on asennettavissa aukkoon, jonka leveys (LI) on taulukossa esitettyjen mittojen summa. Mittoja voidaan kasvattaa taulukossa esitettyjen säätövarojen verran. Mahdolliset rakennuksen seinien kaadot voivat pienentää mittojen kasvattamiseen käytettävissä olevaa säätövara. Toinen tai molemmat suihkuseinistä voidaan varustaa levennysprofiililla, levennysprofiili kasvattaa mittaa 34 mm (lisävaruste). Erikoisimittaisen tuotteen tapauksessa ilmoita tilausta halutut tilanjakajien osien mitat ja korkeus. Vakioimittaisen tuotteen korkeus on 1900.

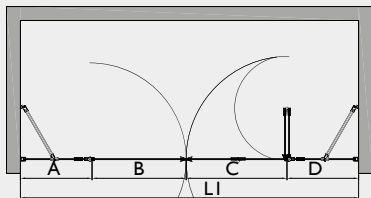
INFINIA 214+215



HINTA VAKIOMITTOIN: 1065 €

HINTA ERIKOISMITTOIN: 1265 €

Tuotteiden toimitusaika 2 viikkoa (vakiomittaiset kirkas ja savulasi), muut lasivaihtoehdot ja erikoismittaiset 4 viikkoa.



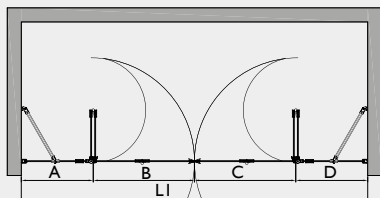
INFINIA 215+215



HINTA VAKIOMITTOIN: 1140 €

HINTA ERIKOISMITTOIN: 1340 €

Tuotteiden toimitusaika 2 viikkoa (vakiomittaiset kirkas ja savulasi), muut lasivaihtoehdot ja erikoismittaiset 4 viikkoa.



Tilanjakaja kääntyvällä ja taittuvalla ovelta joissa kiinteät osat

TUOTEYHDISTELMÄ

Tuote	Tuoteavain	Määrä
Kääntyvä suihkuseinä kiinteällä osalla (kiinteä osa)	214 RL MMMM	1 kpl
Kääntyvä suihkuseinä kiinteällä osalla (kääntyvä osa)	214 RL NNNN	1 kpl
Taittuva suihkuseinä kiinteällä osalla (kiinteä osa)	215 RL MMMM	1 kpl
Taittuva suihkuseinä kiinteällä osalla (taittuva osa)	215 RL NNNN	1 kpl
Magneettivedinpari	913 RL MMMM	1 kpl
Levennysprofiili (+ 34 mm)	926 RL MMMM	1-2 kpl tarvittaessa

YHDISTELMÄVAIHTOEHDOT

Rungon väri	R	Lasin väri	L
Valkoinen	6	Kirkas	1
Kiiltävä	7	Savu	2
Harmaa	8	Chinchilla	3
Musta	9	Maito	6

Kiinteä seinä (A) +Kääntyvä ovi (B)	Säätö- vara	214 MMMM +NNNN	Taittuva ovi (C) +Kiinteä seinä (D)	Säätö- vara	215 NNNN +MMMM
696	+20	0037 + 1030	694	+20	1040 + 0027
746	+20	0037 + 1035	744	+20	1045 + 0027
796	+20	0037 + 1040	794	+20	1050 + 0027
846	+20	0037 + 1045	844	+20	1055 + 0027
896	+20	0037 + 1050	894	+20	1060 + 0027
946	+20	0037 + 1055	944	+20	1065 + 0027
Erikoismitta	+20	0000 + 1000	Erikoismitta	+20	1000 + 0000

Tilanjakajaan tarvittavien suihkuseinien tuotenumerot saadaan korvaamalla tuoteavainten kirjaimet R, L ja MMMM taulukossa esitetyillä numeroilla. Kokotaulukossa on esitetty tyyppisimmät vakiomittavaihtoehdot. Myös muita suihkuseinien vakiokokoja voidaan käyttää tilanjakajassa. Katso lisää mittavaihtoehtoja sivulta 135.

Tilanjakaja on asennettavissa aukkoon, jonka leveys (LI) on taulukossa esitettyjen mittojen summa. Mittoja voidaan kasvattaa taulukossa esitettyjen säätövarojen verran. Mahdolliset rakennuksen seinien kaadot voivat pienentää mittojen kasvattamiseen käytettävissä olevaa säätövaraa. Toinen tai molemmat suihkuseinistä voidaan varustaa levennysprofiililla, levennysprofiili kasvattaa mittaa 34 mm (lisävaruste). Erikoismittaisen tuotteen tapauksessa ilmoita tilausta halutut tilanjakajien osien mitat ja korkeus. Vakiomittaisen tuotteen korkeus on 1900.

Tilanjakaja taittuvilla pariovilla joissa kiinteät osat

TUOTEYHDISTELMÄ

Tuote	Tuoteavain	Määrä
Taittuva suihkuseinä kiinteällä osalla (kiinteä osa)	215 RL MMMM	2 kpl
Taittuva suihkuseinä kiinteällä osalla (taittuva osa)	215 RL NNNN	2 kpl
Magneettivedinpari	913 RL MMMM	1 kpl
Levennysprofiili (+ 34 mm)	926 RL MMMM	1-2 kpl tarvittaessa

YHDISTELMÄVAIHTOEHDOT

Rungon väri	R	Lasin väri	L
Valkoinen	6	Kirkas	1
Kiiltävä	7	Savu	2
Harmaa	8	Chinchilla	3
Musta	9	Maito	6

Kiinteä seinä (A) +Taittuva ovi (B)	Säätö- vara	215 MMMM +NNNN	Taittuva ovi (C) +Kiinteä seinä (D)	Säätö- vara	215 NNNN +MMMM
694	+20	0027 + 1040	694	+20	1040 + 0027
744	+20	0027 + 1045	744	+20	1045 + 0027
794	+20	0027 + 1050	794	+20	1050 + 0027
844	+20	0027 + 1055	844	+20	1055 + 0027
894	+20	0027 + 1060	894	+20	1060 + 0027
944	+20	0027 + 1065	944	+20	1065 + 0027
Erikoismitta	+20	0000 + 1000	Erikoismitta	+20	1000 + 0000

Tilanjakajaan tarvittavien suihkuseinien tuotenumerot saadaan korvaamalla tuoteavainten kirjaimet R, L ja MMMM taulukossa esitetyillä numeroilla. Kokotaulukossa on esitetty tyyppisimmät vakiomittavaihtoehdot. Myös muita suihkuseinien vakiokokoja voidaan käyttää tilanjakajassa. Katso lisää mittavaihtoehtoja sivulta 135.

Tilanjakaja on asennettavissa aukkoon, jonka leveys (LI) on taulukossa esitettyjen mittojen summa. Mittoja voidaan kasvattaa taulukossa esitettyjen säätövarojen verran. Mahdolliset rakennuksen seinien kaadot voivat pienentää mittojen kasvattamiseen käytettävissä olevaa säätövaraa. Toinen tai molemmat suihkuseinistä voidaan varustaa levennysprofiililla, levennysprofiili kasvattaa mittaa 34 mm (lisävaruste). Erikoismittaisen tuotteen tapauksessa ilmoita tilausta halutut tilanjakajien osien mitat ja korkeus. Vakiomittaisen tuotteen korkeus on 1900.

FENIC 300 SUIHKUSEINÄT



FENIC 3 I I



Kiinteä suihkuseinä

TUOTEKUVAUS

Kiinteä suihkuseinä suojaa suihkun vieressä olevaa tilaa ja kalusteita vesiroiskeilta. Kiinteä suihkuseinä on tukeva ja sillä voidaan rajata vettä tehokkaasti.

Suihkuseinä kiinnitetään sivusta rakennuksen seinään seinäkiinnitysprofiililla. Lasi tuetaan yläreunasta kulmaan asennettavalla vinotuella. Lasi tuetaan alareunasta lattiaan liimattavalla helalla, jolloin lasin ja lattian väliin jää 25 mm korkea rako. Lasin ja lattian väliin voidaan asentaa tiivistesokkeli (vakiovaruste), jolloin vesi ei pääse kulkemaan lasin alta.

Lasin yläreunaan kiinnitettävä vinotuki voidaan korvata pitkällä, suoraan kulmaan asennettavalla sivutuella (lisävaruste). Sivutukea voidaan käyttää pyyhkeen kuivatuksen tai suihkuverhotankona.

Tuote valmistetaan 6 mm -vahvuisesta karkaistusta turvalasista (EN 12150). Turvalasi voidaan käsitellä tehtaalla Cranith -kalkinestopinnoitteella (lisävaruste). Pinnoitteen avulla lasi pysyy helpommin puhtaana.

Suihkuseinä soveltuu käytettäväksi sellaisenaan tai se voidaan asentaa suihkunurkan sivuksi tai tilanjakajan osaksi toisen Fenic 310 -sarjan tuotteen kanssa. Käyttämällä magneettitiivisteparia (lisävaruste), tuotteet sulkeutuvat tiiviisti toisiaan vasten. Vastakkain asennettavan tilanjakajan tapauksessa tuotteet sovitetaan leveydeltään aukkoon käyttämällä seinäkiinnitysprofiilin säätöä ja tarvittaessa levennysprofiilia (lisävaruste).



30



20



20+34



50+34



2250



6

TUOTEVAIHTOEHDOT

Tuoteavain 311 RL MMMM

Tuotenumero saadaan korvaamalla tuoteavaimen kirjaimet taulukoissa esitetyillä numeroilla. Erikoismittaisen tuotteen tapauksessa ilmoita tilattaessa lisäksi tuotteen leveys (A) ja korkeus. Vakioimittaisen tuotteen korkeus on 2000.

Rungon väri	R	Lasin väri	L
Valkoinen	6	Kirkas	I
Kiiltävä	7		
Harmaa	8		
Musta	9		

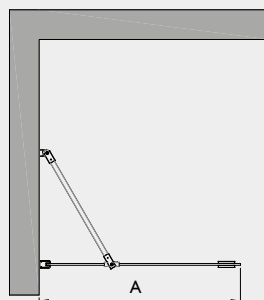
Leveys suihkuseinä	Leveys suihkunurkan asennusmittana*	Leveys tilanjakajan osana**	MMMM
380	–	392	0038
480	–	492	0048
580	–	592	0058
680	705	692	0068
780	805	792	0078
880	905	892	0088
Erikoismitta	–	–	0000

*) = Suihkunurkan asennusmitta kohdassa Fenic suihkunurkkayhdistelmät 310x310

***) = Kiinteän seinän mitta kohdassa Fenic tilanjakajayhdistelmät 310+310

LISÄVARUSTEET

Varuste	Tuoteavain	Hinta
Cranith -kalkinestopinnoite	920 RL MMMM	30 €
Levennysprofiili (+34 mm)	928 RL MMMM	30 €
Magneettitiivistepari	929 RL MMMM	20 €
Sivutuki vinotuen sijaan	951 RL MMMM	0 €



HINTA VAKIOMITTOIN: 265 €
HINTA ERIKOISMITTOIN: 365 €

Vakioimittaisen tuotteiden toimitusaika 2 viikkoa, erikoismittaisen 4 viikkoa.

FENIC 312



Kääntyvä suihkuseinä

TUOTEKUVAUS

Kääntyvä suihkuseinä suojaa suihkun vieressä olevaa tilaa ja kalusteita vesiroiskeilta. Kun suihku ei ole käytössä suihkuseinä voidaan kääntää rakennuksen seinää vasten.

Suihkuseinä kääntyy molempiin suuntiin 90 astetta ja varustetaan säädettävällä keskityksellä. Keskitys pyrkii palauttamaan suihkuseinän takaisin auki ja kiinni-asentoihin. Suihkuseinä varustetaan kromatusta messingistä valmistetulla läpivetimellä, josta saa hyvän otteen.

Suihkuseinä kiinnitetään rakennuksen seinään seinäkiinnitysprofiililla. Asennuskorkeus on vapaasti valittavissa. Asentamalla tuote lähelle lattiaa ja kiinnittämällä lasin alareunaan laahustiiviste (vakiovaruste) voidaan veden kulkua rajoittaa. Vakiovarusteena toimitettavan laahustiiviste korkeus on 33 mm. Lisävarusteena on saatavilla 50 mm korkea laahustiiviste suihkutiloihin, joissa lattiakaadot ovat normaalia suuremmat. Tuotteen vedenpitöä voidaan parantaa asentamalla oven alle 12 mm korkea kynnysoprofiili (lisävaruste).

Tuote valmistetaan 6 mm -vahvuisesta karkaistusta turvalasista (EN 12150). Turvalasi voidaan käsitellä tehtaalla Cranith -kalkinestopinnoitteella (lisävaruste). Pinnoitteen avulla lasi pysyy helpommin puhtaana.

Suihkuseinä soveltuu käytettäväksi sellaisenaan tai se voidaan asentaa suihkukurkan sivuksi tai tilanjakajan osaksi toisen Fenic 310 -sarjan tuotteen kanssa. Käyttämällä magneettitiivisteparia (lisävaruste), tuotteet sulkeutuvat tiiviisti toisiaan vasten. Vastakkain asennettavan tilanjakajan tapauksessa tuotteet sovitetaan leveydeltään aukkoon käyttämällä seinäkiinnitysprofiilin säätöä ja tarvittaessa levennysprofiilia (lisävaruste). Asennettaessa yksittäinen tuote aukkoon, tuotteen toinen sivu voidaan varustaa sivutiivisteellä (tiiviste asettuu rakennuksen seinää vasten) tai seinämagneetilla (ovi lukittuu rakennuksen seinää vasten).



25



15



15+34



35+34



2250



6

TUOTEVAIHTOEHDOT

Tuoteavain 312 RL MMMM

Tuotenumero saadaan korvaamalla tuoteavaimen kirjaimet taulukoissa esitetyillä numeroilla. Erikoismittaisen tuotteen tapauksessa ilmoita tilattaessa lisäksi tuotteen leveys (A) ja korkeus. Vakioimittaisen tuotteen korkeus on 2000.

Rungon väri	R	Lasin väri	L
Valkoinen	6	Kirkas	I
Kiiltävä	7		
Harmaa	8		
Musta	9		

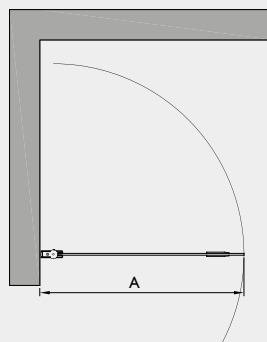
Leveys suihkuseinänä (A)	Leveys suihkukurkan asennusmittana*	Leveys tilanjakajan osana**	MMMM
375	–	387	0038
475	–	487	0048
575	–	587	0058
675	700	687	0068
775	800	787	0078
875	900	887	0088
Erikoismitta	–	–	0000

*) = Suihkukurkan asennusmitta kohdassa Fenic suihkukurkkayhdistelmät 310x310

**) = Kääntyvän oven mitta kohdassa Fenic tilanjakajayhdistelmät 310+310

LISÄVARUSTEET

Varuste	Tuoteavain	Hinta
Seinämagneetti (+42mm)	319 RL MMMM	50 €
Korkea laahustiiviste (1000 mm)	905 RL MMMM	30 €
Kynnysoprofiili (1000 mm)	906 RL MMMM	50 €
Kynnysoprofiili (1000x1000 mm)	909 RL MMMM	50 €
Sivutiiviste (+8mm)	916 RL MMMM	20 €
Cranith -kalkinestopinnoite	920 RL MMMM	30 €
Levennysprofiili (+34 mm)	927 RL MMMM	30 €
Magneettitiivistepari	929 RL MMMM	20 €



HINTA VAKIOMITTOIN: 315 €
HINTA ERIKOISMITTOIN: 465 €

Vakioimittaisen tuotteiden toimitusaika 2 viikkoa, erikoimittaisen 4 viikkoa.

FENIC 313

Taittuva suihkuseinä



TUOTEKUVAUS

Taittuva suihkuseinä suojaa suihkun vieressä olevaa tilaa ja kalusteita vesiroiskeilta. Kun suihku ei ole käytössä suihkuseinä voidaan taittaa pieneen tilaan rakennuksen seinää vasten suihkutilan sisäpuolelle.

Suihkuseinä kääntyy molempiin suuntiin 90 astetta ja varustetaan säädettävällä keskityksellä. Keskitys pyrkii palauttamaan suihkuseinän takaisin auki ja kiinni -asentoihin. Uloin lasi kääntyy lisäksi 180 astetta sisempään lasiin nähden jolloin lasit taittuvat toisiaan vasten suihkutilan sisäpuolelle. Suihkuseinä varustetaan kromatusta messingistä valmistetulla läpivetimellä, josta saa hyvän otteen.

Suihkuseinä kiinnitetään rakennuksen seinään seinäkiinnitysprofiililla. Asennuskorkeus on vapaasti valittavissa. Asentamalla tuote lähelle lattiaa ja kiinnittämällä lasien alareunoihin laahustiivisteet (vakiovaruste) voidaan veden kulkua rajoittaa. Vakiovarusteena toimitettavan laahustiivisteiden korkeus on 33mm. Lisävarusteena on saatavilla 50mm korkea laahustiiviste suihkutiloihin, joissa lattiakaadot ovat normaalia suuremmat. Tuotteen vedenpitoa voidaan parantaa asentamalla oven alle 12mm korkea kynnyksiprofiili (lisävaruste).

Tuote valmistetaan 6mm -vahvuisesta karkaistusta turvalasista (EN 12150). Turvalasi voidaan käsitellä tehtaalla Cranith -kalkinestopinnoitteella (lisävaruste). Pinnoitteen avulla lasi pysyy helpommin puhtaana.

Suihkuseinä soveltuu käytettäväksi sellaisenaan tai se voidaan asentaa suihkunurkan sivuksi tai tilanjakajan osaksi toisen Fenic 310- sarjan tuotteen kanssa. Käyttämällä magneettitiivisteparia (lisävaruste), tuotteet sulkeutuvat tiiviisti toisiaan vasten. Vastakkain asennettavan tilanjakajan tapauksessa tuotteet sovitetaan leveydeltään aukkoon käyttämällä seinäkiinnitysprofiilin säätöä ja tarvittaessa levennysprofiilia (lisävaruste). Asennettaessa yksittäinen tuote aukkoon, tuotteen toinen sivu voidaan varustaa sivutiivisteellä (tiiviste asettuu rakennuksen seinää vasten) tai seinämagneetilla (ovi lukittuu rakennuksen seinää vasten).

Tuotteessa on käsisyys. Tilattaessa on ilmoitettava, asennetaanko tuote suihkutilan vasemmalle vai oikealle puolelle.



25



15



15+34



35+34



2250



6

TUOTEVAIHTOEHDOT JA HINTA

Tuoteavain 313 RL MMMM

Tuotenumero saadaan korvaamalla tuoteavaimen kirjaimet taulukoissa esitetyillä numeroilla. Erikoismitaisen tuotteen tapauksessa ilmoita tilattaessa lisäksi tuotteen leveys (A) ja korkeus. Vakioismitaisen tuotteen korkeus on 2000.

Rungon väri	R	Lasin väri	L
Valkoinen	6	Kirkas	I
Kiiltävä	7		
Harmaa	8		
Musta	9		

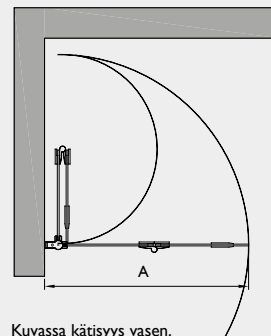
Leveys suihkuseinänä (A)	Leveys suihkunurkan asennusmittana*	Leveys tilanjakajan osana**	MMMM	Kätisyys
573	–	585	0057	Vasen/Oikea
673	700	685	0067	Vasen/Oikea
773	800	785	0077	Vasen/Oikea
873	900	885	0087	Vasen/Oikea
Erikoismita	–	–	0000	Vasen/Oikea

*) = Suihkunurkan asennusmitta kohdassa Fenic suihkunurkkayhdistelmät 310x310

***) = Taittuvan oven mitta kohdassa Fenic tilanjakajayhdistelmät 310+310

LISÄVARUSTEET

Varuste	Tuoteavain	Hinta
Seinämagneetti (+42mm)	319 RL MMMM	50 €
Korkea laahustiiviste (1000 mm)	905 RL MMMM	30 €
Kynnyksiprofiili (1000 mm)	906 RL MMMM	50 €
Kynnyksiprofiili (1000x1000 mm)	909 RL MMMM	50 €
Sivutiiviste (+8mm)	916 RL MMMM	20 €
Cranith -kalkinestopinnoite	920 RL MMMM	30 €
Levennysprofiili (+34 mm)	927 RL MMMM	30 €
Magneettitiivistepari	929 RL MMMM	20 €



Kuvassa käsisyys vasen.

HINTA VAKIOMITTOIN: 420 €

HINTA ERIKOISMITTOIN: 570 €

Vakioismitaisten tuotteiden toimitusaika 2 viikkoa, erikoismitaisten 4 viikkoa.

FENIC 314



Kääntyvä suihkuseinä kiinteällä osalla

TUOTEKUVAUS

Kiinteästä osasta ja siihen saranoidusta kääntyvästä osasta koostuva suihkuseinä suojaa suihkun vieressä olevaa tilaa ja kalusteita vesiroiskeilta. Kiinteä osa rajaa tehokkaasti vettä ja kun suihku ei ole käytössä kääntyvä osa voidaan kääntää sivuun. Kiinteän ja kääntyvän osan yhdistelmän ansiosta suihkuseinä voidaan mitoittaa ahtaissakin tiloissa niin, ettei kääntyvä osa törmää muihin kalusteisiin.

Suihkuseinän kääntyvä osa kääntyy molempiin suuntiin 90 astetta ja varustetaan säädettävällä keskityksellä. Keskitys pyrkii palauttamaan kääntyvän osan takaisin auki ja kiinni -asentoihin. Suihkuseinä varustetaan kromatusta messingistä valmistetulla läpivetimellä, josta saa hyvän otteen.

Suihkuseinä kiinnitetään sivusta rakennuksen seinään seinäkiinnitysprofiililla. Kiinteä osa tuetaan yläreunasta kulmaan asennettavalla vinoituella ja alareunasta lattiaan liimattavalla helalla. Kiinteän osan lasin ja lattian väliin jää 25 mm korkea rako. Lasin ja lattian väliin voidaan asentaa tiivistesokkeli (vakiovaruste), jolloin vesi ei pääse kulkemaan lasin alta. Kääntyvän osan lasin alareunaan voidaan asentaa laahustiiviste (vakiovaruste), joka rajoittaa veden kulkua. Vakiovarusteena toimitettavan laahustiiviste korkeus on 33 mm. Lisävarusteena on saatavilla 50 mm korkea laahustiiviste suihkutiloihin, joissa lattiakaadot ovat normaalia suuremmat. Tuotteen vedenpitoa voidaan parantaa asentamalla oven alle 12 mm korkea kynnyksiprofiili (lisävaruste).

Tuote valmistetaan 6 mm -vahvuisesta karkaistusta turvalasista (EN 12150). Turvalasi voidaan käsitellä tehtaalla Cranith -kalkinestopinnoitteella (lisävaruste). Pinnoitteen avulla lasi pysyy helpommin puhtaana.

Suihkuseinä soveltuu käytettäväksi sellaisenaan tai se voidaan asentaa suihkukurkan sivuksi tai tilanjakajan osaksi toisen Fenic 310 -sarjan tuotteen kanssa. Käyttämällä magneettitiivisteparia (lisävaruste), tuotteet sulkeutuvat tiiviisti toisiaan vasten. Vastakkain asennettavan tilanjakajan tapauksessa tuotteet sovitetaan leveydeltään aukkoon käyttämällä seinäkiinnitysprofiilin säätöä ja tarvittaessa levenysprofiilia (lisävaruste). Asennettaessa yksittäinen tuote aukkoon, tuotteen toinen sivu voidaan varustaa sivutiivisteellä (tiiviste asettuu rakennuksen seinää vasten) tai seinämagneetilla (ovi lukittuu rakennuksen seinää vasten).



TUOTEVAIHTOEHDOT

Tuotevain 314 RL MMMM (kiinteä osa) + 314 RL NNNN (kääntyvä osa)

Tuotenumero saadaan korvaamalla tuoteavaimen kirjaimet taulukoissa esitetyillä numeroilla. Erikoismittaisen tuotteen tapauksessa ilmoita tilattaessa lisäksi tuotteen kiinteän osan (A) ja kääntyvän osan (B) mitta sekä korkeus. Vakioimittaisen tuotteen korkeus on 2000.

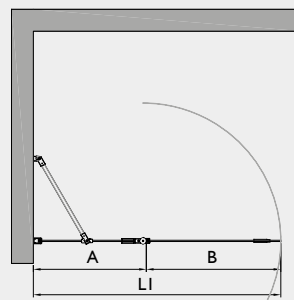
Suihkuseinän kokonaisuus (LI) saadaan laskemalla yhteen valitut kiinteän (A) ja kääntyvän osan (B) mitat. Suihkukurkan asennusmitta ja mitta tilanjakajan osana on esitetty kuvaston teknisiä lisätietoja -osiossa

Rungon väri	R	Lasin väri	L
Valkoinen	6	Kirkas	I
Kiiltävä	7		
Harmaa	8		
Musta	9		

LISÄVARUSTEET

Varuste	Tuotevain	Hinta
Seinämagneetti (+42mm)	319 RL MMMM	50 €
Korkea laahustiiviste (1000 mm)	905 RL MMMM	30 €
Kynnyksiprofiili (1000 mm)	906 RL MMMM	50 €
Kynnyksiprofiili (1000x1000 mm)	909 RL MMMM	50 €
Sivutiiviste (+8mm)	916 RL MMMM	20 €
Cranith -kalkinestopinnoite	920 RL MMMM	60 €
Levenysprofiili (+34 mm)	928 RL MMMM	30 €
Magneettitiivistepari	929 RL MMMM	20 €

Kiinteän osan leveys (A)		MMMM	Kääntyvän osan leveys (B)		NNNN
417		0042	315		1031
517		0052	415		1041
617		0062	515		1051
717		0072	615		1061
817		0082	715		1071
917		0092	Erikoismitta		1000
Erikoismitta		0000			



HINTA VAKIOMITTOIN: 475 €
HINTA ERIKOISMITTOIN: 625 €

Vakioimittaisen tuotteiden toimitusaika 2 viikkoa, erikoimittaisen 4 viikkoa.

FENIC 315

Taittuva suihkuseinä kiinteällä osalla



TUOTEVAIHTOEHDOT

Tuoteavain 314 RL MMMM (kiinteä osa) + 315 RL NNNN (taittuva osa)

Tuotenumero saadaan korvaamalla tuoteavaimen kirjaimet taulukoissa esitetyillä numeroilla. Erikoismittaisen tuotteen tapauksessa ilmoita tilattaessa lisäksi tuotteen kiinteän osan (A) ja taittuvan osan (B) mitta sekä korkeus. Vakiomittaisen tuotteen korkeus on 2000.

Suihkuseinän kokonaisuutta (LI) saadaan laskemalla yhteen valitut kiinteän (A) ja taittuvan osan (B) mitat. Suihkunurkan asennusmitta ja mitta tilanjakajan osana on esitetty kuvaston teknisiä lisätietoja -osiossa.

Rungon väri	R	Lasin väri	L
Valkoinen	6	Kirkas	I
Kiiltävä	7		
Harmaa	8		
Musta	9		

LISÄVARUSTEET

Varuste	Tuoteavain	Hinta
Seinämagneetti (+42mm)	319 RL MMMM	50 €
Korkea laahustiiviste (1000 mm)	905 RL MMMM	30 €
Kynnysprofiili (1000 mm)	906 RL MMMM	50 €
Kynnysprofiili (1000x1000 mm)	909 RL MMMM	50 €
Sivutiiviste (+8mm)	916 RL MMMM	20 €
Cranith -kalkinestopinnoite	920 RL MMMM	60 €
Levennysprofiili (+34 mm)	928 RL MMMM	30 €
Magneettiiviste	929 RL MMMM	20 €

TUOTEKUVAUS

Kiinteästä osasta ja siihen saranoidusta taittuvasta osasta koostuva suihkuseinä suojaa suihkun vieressä olevaa tilaa ja kalusteita vesiroiskeilta. Kiinteä osa rajaa tehokkaasti vettä ja kun suihku ei ole käytössä taittuva osa voidaan taittaa pienen tilaan rakennuksen seinän suuntaisesti suihkutilan sisäpuolelle. Kiinteän ja taittuvan osan yhdistelmän ansiosta suihkuseinä voidaan mitoittaa ahtaissakin tiloissa niin, ettei taittuva osa törmää muihin kalusteisiin.

Suihkuseinän taittuva osa kääntyy molempiin suuntiin 90 astetta ja varustetaan säädettävällä keskityksellä. Keskitys pyrkii palauttamaan taittuvan osan takaisin auki ja kiinni -asentoihin. Taittuvan osan uloin lasi kääntyy lisäksi 180 astetta taittuvan osan sisempään lasiin nähden jolloin lasit taittuvat toisiaan vasten suihkutilan sisäpuolelle. Suihkuseinä varustetaan kromatusta messingistä valmistetulla läpivetimellä, josta saa hyvän otteen.

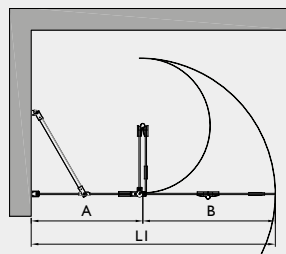
Suihkuseinä kiinnitetään sivusta rakennuksen seinään seinäkiinnitysprofiililla. Kiinteä osa tuetaan yläreunasta kulmaan asennettavalla vinoituella ja alareunasta lattiaan liimattavalla helalla. Kiinteän osan lasin ja lattian väliin jää 25 mm korkea rako. Lasin ja lattian väliin voidaan asentaa tiivistesokkeli (vakiovaruste), jolloin vesi ei pääse kulkemaan lasin alta. Taittuvan osan lasien alareunoihin voidaan asentaa laahustiivisteet (vakiovaruste), jotka rajoittavat veden kulkua. Vakiovarusteena toimitettavan laahustiivisteiden korkeus on 33 mm. Lisävarusteena on saatavilla 50 mm korkea laahustiiviste suihkutiloihin, joissa lattiakaadot ovat normaalia suuremmat. Tuotteen vedenpitöä voidaan parantaa asentamalla oven alle 12 mm korkea kynnyprofiili (lisävaruste).

Tuote valmistetaan 6 mm -vahvuisesta karkaistusta turvalasista (EN 12150). Turvalasi voidaan käsitellä tehtaalla Cranith -kalkinestopinnoitteella (lisävaruste). Pinnoitteen avulla lasi pysyy helpommin puhtaana.

Suihkuseinä soveltuu käytettäväksi sellaisenaan tai se voidaan asentaa suihkunurkan sivuksi tai tilanjakajan osaksi toisen Fenic 310 -sarjan tuotteen kanssa. Käyttämällä magneettiivisteä (lisävaruste), tuotteet sulkeutuvat tiiviisti toisiaan vasten. Vastakkain asennettavan tilanjakajan tapauksessa tuotteet sovitetaan leveydeltään aukkoon käyttämällä seinäkiinnitysprofiilin säätöä ja tarvittaessa levennysprofiilia (lisävaruste). Asennettaessa yksittäinen tuote aukkoon, tuotteen toinen sivu voidaan varustaa sivutiivisteellä (tiiviste asettuu rakennuksen seinää vasten) tai seinämagneetilla (ovi lukittuu rakennuksen seinää vasten).

Tuotteessa on käsisyys. Tilattaessa on ilmoitettava, asennetaanko tuote suihkutilan vasemmalle vai oikealle puolelle.

Kiinteän osan		Taittuvan osan		Kätisyys
leveys (A)	MMMM	leveys (B)	NNNN	
417	0042	513	1051	Vasen/Oikea
517	0052	613	1061	Vasen/Oikea
617	0062	713	1071	Vasen/Oikea
717	0072	813	1081	Vasen/Oikea
817	0082	Erikoismitta	1000	Vasen/Oikea
917	0092			
Erikoismitta	0000			



HINTA VAKIOMITTOIN: 550 €

HINTA ERIKOISMITTOIN: 700 €

Vakiomittaisten tuotteiden toimitusaika 2 viikkoa, erikoismittaisten 4 viikkoa.

FENIC 33 I



Suihkuseinä teleskoopeilla

TUOTEKUVAUS

Suihkuseinä suojaa suihkun vieressä olevaa tilaa ja kalusteita vesiroiskeilta. Teleskooppikiinnitteinen suihkuseinä on helppo asentaa ja sillä voidaan rajata vettä tehokkaasti.

Suihkuseinä kiinnitetään sivusta rakennuksen seinään seinäkiinnitysprofiililla sekä lattian ja katon väliin teleskooppikiinnityksellä (huonekorkeus max 2800 mm). Tällöin lasin asennuskorkeus voidaan säätää tilankäyttötarpeen mukaan. Alateleskooppi on varustettu nivelsäätöjalalla lattiakaatojen varalta. Lasin ja lattiaan väliin voidaan asentaa tiivistesokkeli (vakiovaruste), jolloin vesi ei pääse kulkemaan lasin alta.

Tuote valmistetaan 6 mm -vahvuisesta karkaistusta turvalasista (EN 12150). Turvalasi voidaan käsitellä tehtaalla Cranith -kalkinestopinnoitteella (lisävaruste). Pinnoitteen avulla lasi pysyy helpommin puhtaana.

Tuotteeseen on lisävarusteena saatavilla suihkuseinän ja rakennuksen seinän väliin kiinnitettävät verhokisko sekä verhokaari (sisältää koukut ja kannattimet). Tuote voidaan esim. pintavesiputkien läpivientä varten varustaa levennysprofiililla, joka kasvattaa tuotteen leveyttä 34 mm.



30



20



20+34



50+34



2250



6

TUOTEVAIHTOEHDOT JA HINTA

Tuoteavain 33 I RL MMMM

Tuotenumero saadaan korvaamalla tuoteavaimen kirjaimet taulukoissa esitetyillä numeroilla. Erikoismittaisen tuotteen tapauksessa ilmoita tilattaessa lisäksi tuotteen leveys (A) ja korkeus. Vakioimittaisen tuotteen korkeus on 2000.

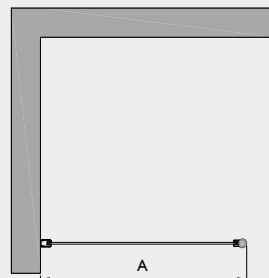
Rungon väri	R	Lasin väri	L
Valkoinen	6	Kirkas	I
Kiiltävä	7		
Harmaa	8		
Musta	9		

Leveys suihkuseinänä (A)

410	0041
510	0051
610	0061
710	0071
810	0081
910	0091
Erikoismitta	0000

LISÄVARUSTEET

Varuste	Tuoteavain	Hinta
Cranith -kalkinestopinnoite	920 RL MMMM	30 €
Levennysprofiili (+34 mm)	928 RL MMMM	30 €
Suihkuverhokisko (1000 mm)	952 RL MMMM	25 €
Suihkuverhokaari (900x900 mm)	953 RL MMMM	40 €



HINTA VAKIOMITTOIN: 210 €

HINTA ERIKOISMITTOIN: 260 €

Vakioimittaisen tuotteiden toimitusaika 2 viikkoa, erikoimittaisen 4 viikkoa.

FENIC 310x310 SUIHKUNURKKAYHDISTELMÄT



FENIC 3 I 1x3 I 2

Suihkunurkka kiinteällä seinällä ja kääntyvällä ovella

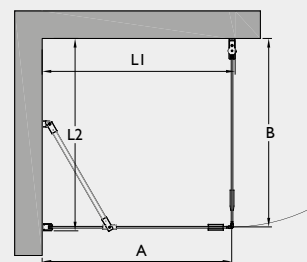


TUOTEYHDISTELMÄ

Tuote	Tuoteavain	Määrä
Kiinteä suihkuseinä	3 I 1 RL MMMM	1 kpl
Kääntyvä suihkuseinä	3 I 2 RL MMMM	1 kpl
Magneettitiivistepari	929 RL MMMM	1 kpl

YHDISTELMÄVAIHTOEHDOT

Rungon väri	R	Lasin väri	L
Valkoinen	6	Kirkas	1
Kiiltävä	7		
Harmaa	8		
Musta	9		



Kiinteä seinä (A)	Asennusmitta (L1)	3 I 1 MMMM	Kääntyvä ovi (B)	Asennusmitta (L2)	3 I 2 MMMM
695	705	0068	690	700	0068
795	805	0078	790	800	0078
895	905	0088	890	900	0088
–	Erikoismitta	0000	–	Erikoismitta	0000

Suihkunurkkaan tarvittavien suihkuseinien tuotenumerot saadaan korvaamalla tuoteavainten kirjaimet R, L ja MMMM taulukossa esitetyillä numeroilla. Kokotaulukossa on esitetty tyypillisimmät vakiomittavaihtoehdot. Myös muita suihkuseinien vakiokokoja voidaan käyttää suihkunurkassa.

Asennusmitalla tarkoitetaan seinäkiinnitysprofiilin uloimman reunan etäisyyttä suihkutilan sisäkulmasta. Erikoismittaisen tuotteen tapauksessa ilmoita tilattaessa halutut asennusmitat ja korkeus. Vakiomittaisen tuotteen korkeus on 2000.

HINTA VAKIOMITTOIN: 600 €

HINTA ERIKOISMITTOIN: 850 €

Vakiomittaisen tuotteen toimitusaika 2 viikkoa, erikoismittaisen 4 viikkoa.

FENIC 3 I 1x3 I 3

Suihkunurkka kiinteällä seinällä ja taittuvalla ovella

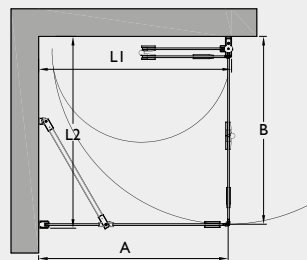


TUOTEYHDISTELMÄ

Tuote	Tuoteavain	Määrä
Kiinteä suihkuseinä	3 I 1 RL MMMM	1 kpl
Taittuva suihkuseinä	3 I 3 RL MMMM	1 kpl
Magneettitiivistepari	929 RL MMMM	1 kpl

YHDISTELMÄVAIHTOEHDOT

Rungon väri	R	Lasin väri	L
Valkoinen	6	Kirkas	1
Kiiltävä	7		
Harmaa	8		
Musta	9		



Kiinteä seinä (A)	Asennusmitta (L1)	3 I 1 MMMM	Taittuva ovi (B)	Asennusmitta (L2)	3 I 3 MMMM
695	705	0068	690	700	0067
795	805	0078	790	800	0077
895	905	0088	890	900	0087
–	Erikoismitta	0000	–	Erikoismitta	0000

Suihkunurkkaan tarvittavien suihkuseinien tuotenumerot saadaan korvaamalla tuoteavainten kirjaimet R, L ja MMMM taulukossa esitetyillä numeroilla. Kokotaulukossa on esitetty tyypillisimmät vakiomittavaihtoehdot. Myös muita suihkuseinien vakiokokoja voidaan käyttää suihkunurkassa.

Asennusmitalla tarkoitetaan seinäkiinnitysprofiilin uloimman reunan etäisyyttä suihkutilan sisäkulmasta. Erikoismittaisen tuotteen tapauksessa ilmoita tilattaessa halutut asennusmitat ja korkeus. Vakiomittaisen tuotteen korkeus on 2000.

HINTA VAKIOMITTOIN: 705 €

HINTA ERIKOISMITTOIN: 955 €

Vakiomittaisen tuotteen toimitusaika 2 viikkoa, erikoismittaisen 4 viikkoa.

FENIC 311x314

Suihkunurkka kiinteällä seinällä ja kääntyvällä ovela jossa kiinteä osa



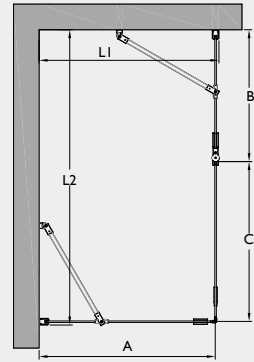
TUOTEYHDISTELMÄ

Tuote	Tuoteavain	Määrä
Kiinteä suihkuseinä	311 RL MMMM	1 kpl
Kääntyvä suihkuseinä kiinteällä osalla (kiinteä osa)	314 RL MMMM	1 kpl
Kääntyvä suihkuseinä kiinteällä osalla (kääntyvä osa)	314 RL NNNN	1 kpl
Magneettiivistepari	929 RL MMMM	1 kpl

YHDISTELMÄVAIHTOEHDOT

Rungon väri	R	Lasin väri	L
Valkoinen	6	Kirkas	I
Kiiltävä	7		
Harmaa	8		
Musta	9		

Kiinteä seinä (A)	Asennusmitta (L1)	311 MMMM	Kiinteä seinä (B) +Kääntyvä ovi (C)	Asennusmitta (L2)	314 MMMM +NNNN
695	705	0068	745	755	0042 + 1031
795	805	0078	845	855	0042 + 1041
895	905	0088	945	955	0042 + 1051
–	Erikoismita	0000	–	Erikoismita	0000 + 1000



HINTA VAKIOMITTOIN: 760 €
HINTA ERIKOISMITTOIN: 1010 €

Vakiomittaisten tuotteiden toimitusaika 2 viikkoa, erikoismitaisten 4 viikkoa.

Suihkunurkkaan tarvittavien suihkuseinien tuotenumerot saadaan korvaamalla tuoteavainten kirjaimet R, L ja MMMM taulukossa esitetyillä numeroilla. Kokotaulukossa on esitetty tyypillisimmät vakiomittavaihtoehdot. Myös muita suihkuseinien vakiokokoja voidaan käyttää suihkunurkassa. Katso lisää mittavaihtoehtoja sivulta 136.

Asennusmitalla tarkoitetaan seinäkiinnitysprofiilin uloimman reunan etäisyyttä suihkutilan sisäkulmasta. Erikoismitaisen tuotteen tapauksessa ilmoita tilattaessa halutut asennusmitat ja korkeus. Vakiomittaisen tuotteen korkeus on 2000.

FENIC 311x315

Suihkunurkka kiinteällä seinällä ja taittuvalla ovela jossa kiinteä osa



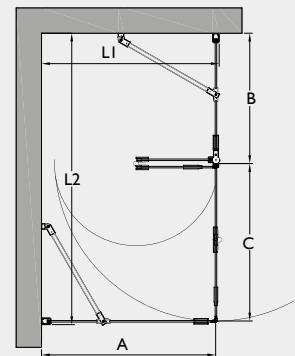
TUOTEYHDISTELMÄ

Tuote	Tuoteavain	Määrä
Kiinteä suihkuseinä	311 RL MMMM	1 kpl
Kääntyvä suihkuseinä kiinteällä osalla (kiinteä osa)	315 RL MMMM	1 kpl
Kääntyvä suihkuseinä kiinteällä osalla (taittuva osa)	315 RL NNNN	1 kpl
Magneettiivistepari	929 RL MMMM	1 kpl

YHDISTELMÄVAIHTOEHDOT

Rungon väri	R	Lasin väri	L
Valkoinen	6	Kirkas	I
Kiiltävä	7		
Harmaa	8		
Musta	9		

Kiinteä seinä (A)	Asennusmitta (L1)	311 MMMM	Kiinteä seinä (B) +Taittuva ovi (C)	Asennusmitta (L2)	315 MMMM +NNNN
695	705	0068	945	955	0042 + 1051
795	805	0078	1045	1055	0042 + 1061
895	905	0088	1145	1155	0042 + 1071
–	Erikoismita	0000	–	Erikoismita	0000 + 1000



HINTA VAKIOMITTOIN: 835 €
HINTA ERIKOISMITTOIN: 1085 €

Vakiomittaisten tuotteiden toimitusaika 2 viikkoa, erikoismitaisten 4 viikkoa.

Suihkunurkkaan tarvittavien suihkuseinien tuotenumerot saadaan korvaamalla tuoteavainten kirjaimet R, L ja MMMM taulukossa esitetyillä numeroilla. Kokotaulukossa on esitetty tyypillisimmät vakiomittavaihtoehdot. Myös muita suihkuseinien vakiokokoja voidaan käyttää suihkunurkassa. Katso lisää mittavaihtoehtoja sivulta 136.

Asennusmitalla tarkoitetaan seinäkiinnitysprofiilin uloimman reunan etäisyyttä suihkutilan sisäkulmasta. Erikoismitaisen tuotteen tapauksessa ilmoita tilattaessa halutut asennusmitat ja korkeus. Vakiomittaisen tuotteen korkeus on 2000.

FENIC 312x312

Suihkunurkka kääntyvillä ovilla

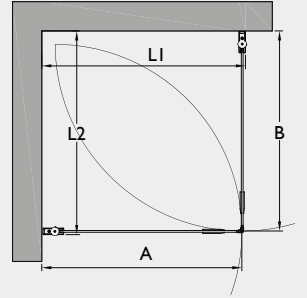


TUOTEYHDISTELMÄ

Tuote	Tuoteavain	Määrä
Kääntyvä suihkuseinä	312 RL MMMM	2 kpl
Magneettitiivistepari	929 RL MMMM	1 kpl

YHDISTELMÄVAIHTOEHDOT

Rungon väri	R	Lasin väri	L
Valkoinen	6	Kirkas	I
Kiiltävä	7		
Harmaa	8		
Musta	9		



Kääntyvä ovi (A)	Asennusmitta (L1)	312 MMMM	Kääntyvä ovi (B)	Asennusmitta (L2)	312 MMMM
690	700	0068	690	700	0068
790	800	0078	790	800	0078
890	900	0088	890	900	0088
–	Erikoismitta	0000	–	Erikoismitta	0000

Suihkunurkkaan tarvittavien suihkuseinien tuotenumerot saadaan korvaamalla tuoteavainten kirjaimet R, L ja MMMM taulukossa esitetyillä numeroilla. Kokotaulukossa on esitetty tyypillisimmät vakioimittavaihtoehdot. Myös muita suihkuseinien vakiokokoja voidaan käyttää suihkunurkassa.

Asennusmitalla tarkoitetaan seinäkiinnitysprofiilin uloimman reunan etäisyyttä suihkutilan sisäkulmasta. Erikoismittaisen tuotteen tapauksessa ilmoita tilattaessa halutut asennusmitat ja korkeus. Vakioimittaisen tuotteen korkeus on 2000.

HINTA VAKIOMITTOIN: 650 €
HINTA ERIKOISMITTOIN: 950 €

Vakioimittaisen tuotteiden toimitusaika 2 viikkoa, erikoisimittaisen 4 viikkoa.

FENIC 312x313

Suihkunurkka kääntyvällä ja taittuvalla ovella

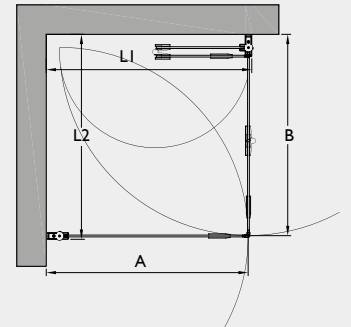


TUOTEYHDISTELMÄ

Tuote	Tuoteavain	Määrä
Kääntyvä suihkuseinä	312 RL MMMM	1 kpl
Taittuva suihkuseinä	313 RL MMMM	1 kpl
Magneettitiivistepari	929 RL MMMM	1 kpl

YHDISTELMÄVAIHTOEHDOT

Rungon väri	R	Lasin väri	L
Valkoinen	6	Kirkas	I
Kiiltävä	7		
Harmaa	8		
Musta	9		



Kääntyvä ovi (A)	Asennusmitta (L1)	312 MMMM	Taittuva ovi (B)	Asennusmitta (L2)	313 MMMM
690	700	0068	690	700	0067
790	800	0078	790	800	0077
890	900	0088	890	900	0087
–	Erikoismitta	0000	–	Erikoismitta	0000

Suihkunurkkaan tarvittavien suihkuseinien tuotenumerot saadaan korvaamalla tuoteavainten kirjaimet R, L ja MMMM taulukossa esitetyillä numeroilla. Kokotaulukossa on esitetty tyypillisimmät vakioimittavaihtoehdot. Myös muita suihkuseinien vakiokokoja voidaan käyttää suihkunurkassa.

Asennusmitalla tarkoitetaan seinäkiinnitysprofiilin uloimman reunan etäisyyttä suihkutilan sisäkulmasta. Erikoismittaisen tuotteen tapauksessa ilmoita tilattaessa halutut asennusmitat ja korkeus. Vakioimittaisen tuotteen korkeus on 2000.

HINTA VAKIOMITTOIN: 755 €
HINTA ERIKOISMITTOIN: 1055 €

Vakioimittaisen tuotteiden toimitusaika 2 viikkoa, erikoisimittaisen 4 viikkoa.

FENIC 312x314

Suihkunurkka kääntyvillä ovilla
josta toisessa kiinteä osa



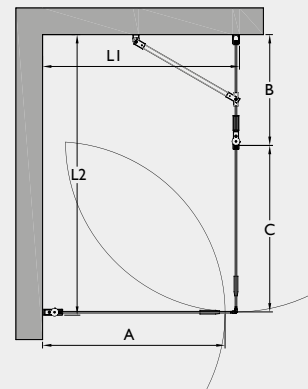
TUOTEYHDISTELMÄ

Tuote	Tuoteavain	Määrä
Kääntyvä suihkuseinä	312 RL MMMM	1 kpl
Kääntyvä suihkuseinä kiinteällä osalla (kiinteä osa)	314 RL MMMM	1 kpl
Kääntyvä suihkuseinä kiinteällä osalla (kääntyvä osa)	314 RL NNNN	1 kpl
Magneettitiivistepari	929 RL MMMM	1 kpl

YHDISTELMÄVAIHTOEHDOT

Rungon väri	R	Lasin väri	L
Valkoinen	6	Kirkas	I
Kiiltävä	7		
Harmaa	8		
Musta	9		

Kääntyvä ovi (A)	Asennusmitta (L1)	312 MMMM	Kiinteä seinä (B) +Kääntyvä ovi (C)	Asennusmitta (L2)	314 MMMM +NNNN
690	700	0068	745	755	0042 + 1031
790	800	0078	845	855	0042 + 1041
890	900	0088	945	955	0042 + 1051
–	Erikoismitta	0000	–	Erikoismitta	0000 + 1000



HINTA VAKIOMITTOIN: 810 €

HINTA ERIKOISMITTOIN: 1110 €

Vakiomittaisten tuotteiden toimitusaika 2 viikkoa,
erikoismittoisten 4 viikkoa.

Suihkunurkkaan tarvittavien suihkuseinien tuotenumerot saadaan korvaamalla tuoteavainten kirjaimet R, L ja MMMM taulukossa esitetyillä numeroilla. Kokotaulukossa on esitetty tyypillisimmät vakiomittavaihtoehdot. Myös muita suihkuseinien vakiokokoja voidaan käyttää suihkunurkassa. Katso lisää mittavaihtoehtoja sivulta 136.

Asennusmitalla tarkoitetaan seinäkiinnitysprofiilin uloimman reunan etäisyyttä suihkutilan sisäkulmasta. Erikoismittoisen tuotteen tapauksessa ilmoita tilattaessa halutut asennusmitat ja korkeus. Vakiomittaisen tuotteen korkeus on 2000.

FENIC 312x315

Suihkunurkka kääntyvällä ovella ja
taittuvalla ovella jossa kiinteä osa



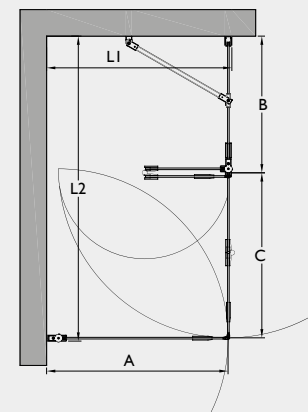
TUOTEYHDISTELMÄ

Tuote	Tuoteavain	Määrä
Kääntyvä suihkuseinä	312 RL MMMM	1 kpl
Kääntyvä suihkuseinä kiinteällä osalla (kiinteä osa)	315 RL MMMM	1 kpl
Kääntyvä suihkuseinä kiinteällä osalla (taittuva osa)	315 RL NNNN	1 kpl
Magneettitiivistepari	929 RL MMMM	1 kpl

YHDISTELMÄVAIHTOEHDOT

Rungon väri	R	Lasin väri	L
Valkoinen	6	Kirkas	I
Kiiltävä	7		
Harmaa	8		
Musta	9		

Kääntyvä ovi (A)	Asennusmitta (L1)	312 MMMM	Kiinteä seinä (B) +Taittuva ovi (C)	Asennusmitta (L2)	315 MMMM +NNNN
690	700	0068	945	955	0042 + 1051
790	800	0078	1045	1055	0042 + 1061
890	900	0088	1145	1155	0042 + 1071
–	Erikoismitta	0000	–	Erikoismitta	0000 + 1000



HINTA VAKIOMITTOIN: 885 €

HINTA ERIKOISMITTOIN: 1185 €

Vakiomittaisten tuotteiden toimitusaika 2 viikkoa,
erikoismittoisten 4 viikkoa.

Suihkunurkkaan tarvittavien suihkuseinien tuotenumerot saadaan korvaamalla tuoteavainten kirjaimet R, L ja MMMM taulukossa esitetyillä numeroilla. Kokotaulukossa on esitetty tyypillisimmät vakiomittavaihtoehdot. Myös muita suihkuseinien vakiokokoja voidaan käyttää suihkunurkassa. Katso lisää mittavaihtoehtoja sivulta 136.

Asennusmitalla tarkoitetaan seinäkiinnitysprofiilin uloimman reunan etäisyyttä suihkutilan sisäkulmasta. Erikoismittoisen tuotteen tapauksessa ilmoita tilattaessa halutut asennusmitat ja korkeus. Vakiomittaisen tuotteen korkeus on 2000.

FENIC 313x313

Suihkunurkka taittuvilla ovilla

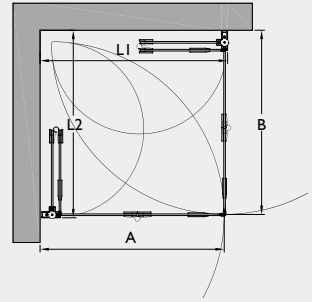


TUOTEYHDISTELMÄ

Tuote	Tuoteavain	Määrä
Taittuva suihkuseinä	313 RL MMMM	2 kpl
Magneettitiivistepari	929 RL MMMM	1 kpl

YHDISTELMÄVAIHTOEHDOT

Rungon väri	R	Lasin väri	L
Valkoinen	6	Kirkas	I
Kiiltävä	7		
Harmaa	8		
Musta	9		



Taittuva ovi (A)	Asennusmitta (L1)	313 MMMM	Taittuva ovi (B)	Asennusmitta (L2)	313 MMMM
690	700	0067	690	700	0067
790	800	0077	790	800	0077
890	900	0087	890	900	0087
–	Erikoismitta	0000	–	Erikoismitta	0000

Suihkunurkkaan tarvittavien suihkuseinien tuotenumerot saadaan korvaamalla tuoteavainten kirjaimet R, L ja MMMM taulukossa esitetyillä numeroilla. Kokotaulukossa on esitetty tyypillisimmät vakioimittavaihtoehdot. Myös muita suihkuseinien vakiokokoja voidaan käyttää suihkunurkassa.

Asennusmitalla tarkoitetaan seinäkiinnitysprofiilin uloimman reunan etäisyyttä suihkutilan sisäkulmasta. Erikoismittaisen tuotteen tapauksessa ilmoita tilattaessa halutut asennusmitat ja korkeus. Vakioimittaisen tuotteen korkeus on 2000.

HINTA VAKIOMITTOIN: 860 €

HINTA ERIKOISMITTOIN: 1160 €

Vakioimittaisen tuotteen toimitusaika 2 viikkoa, erikoimittaisen 4 viikkoa.

FENIC 313x314

Suihkunurkka taittuvilla ovella ja kääntyvällä ovella jossa kiinteä osa

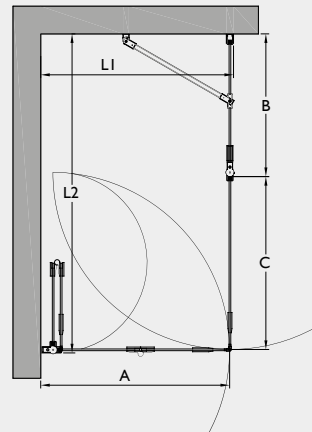


TUOTEYHDISTELMÄ

Tuote	Tuoteavain	Määrä
Taittuva suihkuseinä	313 RL MMMM	1 kpl
Kääntyvä suihkuseinä kiinteällä osalla (kiinteä osa)	314 RL MMMM	1 kpl
Kääntyvä suihkuseinä kiinteällä osalla (kääntyvä osa)	314 RL NNNN	1 kpl
Magneettitiivistepari	929 RL MMMM	1 kpl

YHDISTELMÄVAIHTOEHDOT

Rungon väri	R	Lasin väri	L
Valkoinen	6	Kirkas	I
Kiiltävä	7		
Harmaa	8		
Musta	9		



Taittuva ovi (A)	Asennusmitta (L1)	313 MMMM	Kiinteä seinä (B) +Kääntyvä ovi (C)	Asennusmitta (L2)	314 MMMM +NNNN
690	700	0067	745	755	0042 + 1031
790	800	0077	845	855	0042 + 1041
890	900	0087	945	955	0042 + 1051
–	Erikoismitta	0000	–	Erikoismitta	0000 + 1000

Suihkunurkkaan tarvittavien suihkuseinien tuotenumerot saadaan korvaamalla tuoteavainten kirjaimet R, L ja MMMM taulukossa esitetyillä numeroilla. Kokotaulukossa on esitetty tyypillisimmät vakioimittavaihtoehdot. Myös muita suihkuseinien vakiokokoja voidaan käyttää suihkunurkassa. Katso lisää mittavaihtoehtoja sivulta 136.

Asennusmitalla tarkoitetaan seinäkiinnitysprofiilin uloimman reunan etäisyyttä suihkutilan sisäkulmasta. Erikoimittaisen tuotteen tapauksessa ilmoita tilattaessa halutut asennusmitat ja korkeus. Vakioimittaisen tuotteen korkeus on 2000.

HINTA VAKIOMITTOIN: 915 €

HINTA ERIKOISMITTOIN: 1215 €

Vakioimittaisen tuotteen toimitusaika 2 viikkoa, erikoimittaisen 4 viikkoa.

FENIC 313x315

Suihkunurkka taittuvilla ovilla joista toisessa kiinteä osa



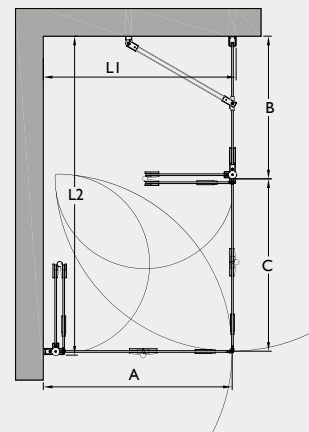
TUOTEYHDISTELMÄ

Tuote	Tuoteavain	Määrä
Taittuva suihkuseinä	313 RL MMMM	1 kpl
Kääntyvä suihkuseinä kiinteällä osalla (kiinteä osa)	315 RL MMMM	1 kpl
Kääntyvä suihkuseinä kiinteällä osalla (taittuva osa)	315 RL NNNN	1 kp
Magneettivedinpari	929 RL MMMM	1 kpl

YHDISTELMÄVAIHTOEHDOT

Rungon väri	R	Lasin väri	L
Valkoinen	6	Kirkas	I
Kiiltävä	7		
Harmaa	8		
Musta	9		

Taittuva ovi (A)	Asennusmitta (L1)	313 MMMM	Kiinteä seinä (B) +Taittuva ovi (C)	Asennusmitta (L2)	315 MMMM +NNNN
690	700	0067	945	955	0042 + 1051
790	800	0077	1045	1055	0042 + 1061
890	900	0087	1145	1155	0042 + 1071
–	Erikoismitta	0000	–	Erikoismitta	0000 + 1000



HINTA VAKIOMITTOIN: 990 €
HINTA ERIKOISMITTOIN: 1290 €

Vakiomittaisten tuotteiden toimitusaika 2 viikkoa, erikoismittoisten 4 viikkoa.

Suihkunurkkaan tarvittavien suihkuseinien tuotenumerot saadaan korvaamalla tuoteavainten kirjaimet R, L ja MMMM taulukossa esitetyillä numeroilla. Kokotaulukossa on esitetty tyypillisimmät vakiomittavaihtoehdot. Myös muita suihkuseinien vakiokokoja voidaan käyttää suihkunurkassa. Katso lisää mittavaihtoehtoja sivulta 136.

Asennusmitalla tarkoitetaan seinäkiinnitysprofiilin uloimman reunan etäisyyttä suihkutilan sisäkulmasta. Erikoismittoisen tuotteen tapauksessa ilmoita tilattaessa halutut asennusmitat ja korkeus. Vakiomittaisen tuotteen korkeus on 2000.

FENIC 314x314

Suihkunurkka kääntyvillä ovilla joissa kiinteät osat



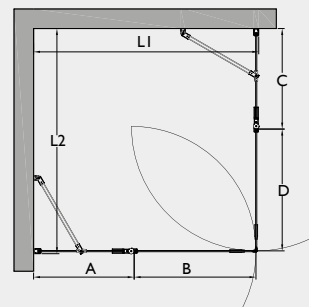
TUOTEYHDISTELMÄ

Tuote	Tuoteavain	Määrä
Kääntyvä suihkuseinä kiinteällä osalla (kiinteä osa)	314 RL MMMM	2 kpl
Kääntyvä suihkuseinä kiinteällä osalla (kääntyvä osa)	314 RL NNNN	2 kpl
Magneettiviivistepari	929 RL MMMM	1 kpl

YHDISTELMÄVAIHTOEHDOT

Rungon väri	R	Lasin väri	L
Valkoinen	6	Kirkas	I
Kiiltävä	7		
Harmaa	8		
Musta	9		

Kiinteä seinä (A) +Kääntyvä ovi (B)	Asennusmitta (L1)	314 MMMM + NNNN	Kiinteä seinä (C) +Kääntyvä ovi (D)	Asennusmitta (L2)	314 MMMM +NNNN
745	755	0042 + 1031	745	755	0042 + 1031
845	855	0042 + 1041	845	855	0042 + 1041
945	955	0042 + 1051	945	955	0042 + 1051
–	Erikoismitta	0000 + 1000	–	Erikoismitta	0000 + 1000



HINTA VAKIOMITTOIN: 970 €
HINTA ERIKOISMITTOIN: 1270 €

Vakiomittaisten tuotteiden toimitusaika 2 viikkoa, erikoismittoisten 4 viikkoa.

Suihkunurkkaan tarvittavien suihkuseinien tuotenumerot saadaan korvaamalla tuoteavainten kirjaimet R, L ja MMMM taulukossa esitetyillä numeroilla. Kokotaulukossa on esitetty tyypillisimmät vakiomittavaihtoehdot. Myös muita suihkuseinien vakiokokoja voidaan käyttää suihkunurkassa. Katso lisää mittavaihtoehtoja sivulta 136.

Asennusmitalla tarkoitetaan seinäkiinnitysprofiilin uloimman reunan etäisyyttä suihkutilan sisäkulmasta. Erikoismittoisen tuotteen tapauksessa ilmoita tilattaessa halutut asennusmitat ja korkeus. Vakiomittaisen tuotteen korkeus on 2000.

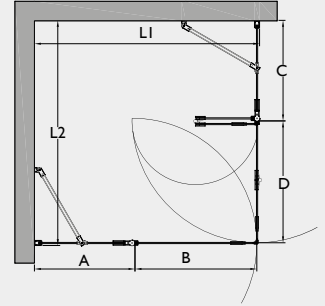
FENIC 314x315

Suihkunurkka kääntyvällä ja taittuvalla ovella joissa kiinteät osat



TUOTEYHDISTELMÄ

Tuote	Tuoteavain	Määrä
Kääntyvä suihkuseinä kiinteällä osalla (kiinteä osa)	314 RL MMMM	1 kpl
Kääntyvä suihkuseinä kiinteällä osalla (kääntyvä osa)	314 RL NNNN	1 kpl
Kääntyvä suihkuseinä kiinteällä osalla (kiinteä osa)	315 RL MMMM	1 kpl
Kääntyvä suihkuseinä kiinteällä osalla (taittuva osa)	315 RL NNNN	1 kpl
Magneettitiivistepari	929 RL MMMM	1 kpl



YHDISTELMÄVAIHTOEHDOT

Rungon väri	R	Lasin väri	L
Valkoinen	6	Kirkas	I
Kiiltävä	7		
Harmaa	8		
Musta	9		

Kiinteä seinä (A) +Kääntyvä ovi (B)	Asennus- mitta (L1)	314 MMMM +NNNN	Kiinteä seinä (C) +Taittuva ovi (D)	Asennus- mitta (L2)	315 MMMM +NNNN
745	755	0042 + 1031	945	955	0042 + 1051
845	855	0042 + 1041	1045	1055	0042 + 1061
945	955	0042 + 1051	1145	1155	0042 + 1071
-	Erikoismita	0000 + 1000	-	Erikoismita	0000 + 1000

HINTA VAKIOMITTOIN: 1045 €
HINTA ERIKOISMITTOIN: 1345 €

Vakiomittaisten tuotteiden toimitusaika 2 viikkoa,
erikoismitaisten 4 viikkoa.

Suihkunurkkaan tarvittavien suihkuseinien tuotenumerot saadaan korvaamalla tuoteavainten kirjaimet R, L ja MMMM taulukossa esitetyillä numeroilla. Kokotaulukossa on esitetty tyypillisimmät vakiomittavaihtoehdot. Myös muita suihkuseinien vakiokokoja voidaan käyttää suihkunurkassa. Katso lisää mittavaihtoehtoja sivulta 136.

Asennusmitalla tarkoitetaan seinäkiinnitysprofiilin uloimman reunan etäisyyttä suihkutilan sisäkulmasta. Erikoismitaisen tuotteen tapauksessa ilmoita tilattaessa halutut asennusmitat ja korkeus. Vakiomittaisen tuotteen korkeus on 2000.

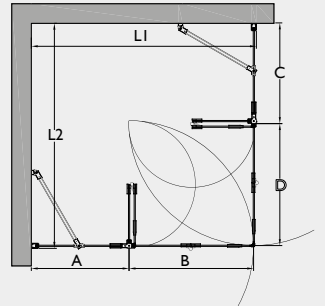
FENIC 315x315

Suihkunurkka taittuvilla ovilla joissa kiinteät osat



TUOTEYHDISTELMÄ JA HINTA

Tuote	Tuoteavain	Määrä
Kääntyvä suihkuseinä kiinteällä osalla (kiinteä osa)	315 RL MMMM	2 kpl
Kääntyvä suihkuseinä kiinteällä osalla (taittuva osa)	315 RL NNNN	2 kpl
Magneettivedinpari	929 RL MMMM	1 kpl



YHDISTELMÄVAIHTOEHDOT

Rungon väri	R	Lasin väri	L
Valkoinen	6	Kirkas	I
Kiiltävä	7		
Harmaa	8		
Musta	9		

Kiinteä seinä (A) +Taittuva ovi (B)	Asennus- mitta (L1)	315 MMMM +NNNN	Kiinteä seinä (C) +Taittuva ovi (D)	Asennus- mitta (L2)	315 MMMM +NNNN
945	955	0042 + 1051	945	955	0042 + 1051
1045	1055	0042 + 1061	1045	1055	0042 + 1061
1145	1155	0042 + 1071	1145	1155	0042 + 1071
-	Erikoismita	0000 + 1000	-	Erikoismita	0000 + 1000

HINTA VAKIOMITTOIN: 1120 €
HINTA ERIKOISMITTOIN: 1420 €

Vakiomittaisten tuotteiden toimitusaika 2 viikkoa,
erikoismitaisten 4 viikkoa.

Suihkunurkkaan tarvittavien suihkuseinien tuotenumerot saadaan korvaamalla tuoteavainten kirjaimet R, L ja MMMM taulukossa esitetyillä numeroilla. Kokotaulukossa on esitetty tyypillisimmät vakiomittavaihtoehdot. Myös muita suihkuseinien vakiokokoja voidaan käyttää suihkunurkassa. Katso lisää mittavaihtoehtoja sivulta 136.

Asennusmitalla tarkoitetaan seinäkiinnitysprofiilin uloimman reunan etäisyyttä suihkutilan sisäkulmasta. Erikoismitaisen tuotteen tapauksessa ilmoita tilattaessa halutut asennusmitat ja korkeus. Vakiomittaisen tuotteen korkeus on 2000.

FENIC 310+310 TILANJAKAJAYHDISTELMÄT



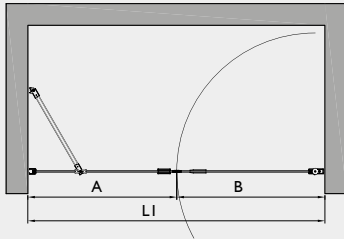
FENIC 311+312



HINTA VAKIOMITTOIN: 600 €

HINTA ERIKOISMITTOIN: 850 €

Vakiomittaisten tuotteiden toimitusaika 2 viikkoa, erikoismittaisten 4 viikkoa.



Tilanjakaja kiinteällä seinällä ja kääntyvällä ovela

TUOTEYHDISTELMÄ

Tuote	Tuoteavain	Määrä
Kiinteä suihkuseinä	311 RL MMMM	1 kpl
Kääntyvä suihkuseinä	312 RL MMMM	1 kpl
Magneettiviivestepari	929 RL MMMM	1 kpl
Levennysprofiili (34 mm)	927/928 RL MMMM	1-2 kpl tarvittaessa

YHDISTELMÄVAIHTOEHDOT

Rungon väri	R	Lasin väri	L
Valkoinen	6	Kirkas	I
Kiiltävä	7		
Harmaa	8		
Musta	9		

Kiinteä seinä (A)	Säätövara	311 MMMM	Kääntyvä ovi (B)	Säätövara	312 MMMM
692	+20	0068	687	+15	0068
792	+20	0078	787	+15	0078
892	+20	0088	887	+15	0088
Erikoismitta	+20	0000	Erikoismitta	+15	0000

Tilanjakajaan tarvittavien suihkuseinien tuotenumerot saadaan korvaamalla tuoteavainten kirjaimet R, L ja MMMM taulukossa esitetyillä numeroilla. Kokotaulukossa on esitetty tyyppisimmät vakioimittävaihtoehdot. Myös muita suihkuseinien vakiokokoa voidaan käyttää tilanjakajassa.

Tilanjakaja on asennettavissa aukkoon, jonka leveys (LI) on taulukossa esitettyjen mittojen summa. Mittoja voidaan kasvattaa taulukossa esitettyjen säätövarojen verran. Mahdolliset rakennuksen seinien kaadot voivat pienentää mittojen kasvattamiseen käytettävissä olevaa säätövara. Toinen tai molemmat suihkuseinistä voidaan varustaa levennysprofiililla, levennysprofiili kasvattaa mittaa 34 mm. Erikoismittaisen tuotteen tapauksessa ilmoita tilattaessa halutut tilanjakajan osien mitat ja korkeus. Vakiomittaisen tuotteen korkeus on 2000.

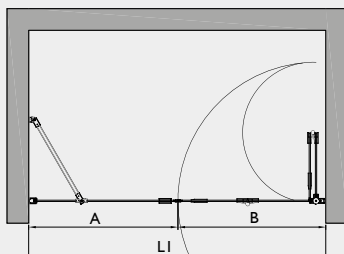
FENIC 311+313



HINTA VAKIOMITTOIN: 705 €

HINTA ERIKOISMITTOIN: 955 €

Vakiomittaisten tuotteiden toimitusaika 2 viikkoa, erikoismittaisten 4 viikkoa.



Tilanjakaja kiinteällä seinällä ja taittuvalla ovela

TUOTEYHDISTELMÄ

Tuote	Tuoteavain	Määrä
Kiinteä suihkuseinä	311 RL MMMM	1 kpl
Taittuva suihkuseinä	313 RL MMMM	1 kpl
Magneettiviivestepari	929 RL MMMM	1 kpl
Levennysprofiili (34 mm)	927/928 RL MMMM	1-2 kpl tarvittaessa

YHDISTELMÄVAIHTOEHDOT

Rungon väri	R	Lasin väri	L
Valkoinen	6	Kirkas	I
Kiiltävä	7		
Harmaa	8		
Musta	9		

Kiinteä seinä (A)	Säätövara	311 MMMM	Taittuva ovi (B)	Säätövara	313 MMMM
692	+20	0068	685	+15	0067
792	+20	0078	785	+15	0077
892	+20	0088	885	+15	0087
Erikoismitta	+20	0000	Erikoismitta	+15	0000

Tilanjakajaan tarvittavien suihkuseinien tuotenumerot saadaan korvaamalla tuoteavainten kirjaimet R, L ja MMMM taulukossa esitetyillä numeroilla. Kokotaulukossa on esitetty tyyppisimmät vakioimittävaihtoehdot. Myös muita suihkuseinien vakiokokoa voidaan käyttää tilanjakajassa.

Tilanjakaja on asennettavissa aukkoon, jonka leveys (LI) on taulukossa esitettyjen mittojen summa. Mittoja voidaan kasvattaa taulukossa esitettyjen säätövarojen verran. Mahdolliset rakennuksen seinien kaadot voivat pienentää mittojen kasvattamiseen käytettävissä olevaa säätövara. Toinen tai molemmat suihkuseinistä voidaan varustaa levennysprofiililla, levennysprofiili kasvattaa mittaa 34 mm. Erikoismittaisen tuotteen tapauksessa ilmoita tilattaessa halutut tilanjakajan osien mitat ja korkeus. Vakiomittaisen tuotteen korkeus on 2000.

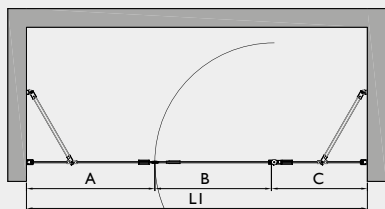
FENIC 3 I I+3 I4



HINTA VAKIOMITTOIN: 760 €

HINTA ERIKOISMITTOIN: 1010 €

Vakiomittaisten tuotteiden toimitusaika 2 viikkoa, erikoismittaisten 4 viikkoa.



Tilanjakaja kiinteällä seinällä ja kääntyvällä ovela jossa kiinteä osa

TUOTEYHDISTELMÄ

Tuote	Tuoteavain	Määrä
Kiinteä suihkuseinä	3 I I RL MMMM	1 kpl
Kääntyvä suihkuseinä kiinteällä osalla (kiinteä osa)	3 I4 RL MMMM	1 kpl
Kääntyvä suihkuseinä kiinteällä osalla (kääntyvä osa)	3 I4 RL NNNN	1 kpl
Magneettitiivistepari	929 RL MMMM	1 kpl
Levennysprofiili (34 mm)	928 RL MMMM	1-2 kpl tarvittaessa

YHDISTELMÄVAIHTOEHDOT

Rungon väri	R	Lasin väri	L
Valkoinen	6	Kirkas	I
Kiiltävä	7		
Harmaa	8		
Musta	9		

Kiinteä seinä (A)	Säätövara	3 I I MMMM	Kääntyvä ovi (B) +Kiinteä seinä (C)	Säätövara	3 I4 NNNN +MMMM
692	+20	0068	744	+20	1031 + 0042
792	+20	0078	844	+20	1041 + 0042
892	+20	0088	944	+20	1051 + 0042
Erikoismitta	+20	0000	Erikoismitta	+20	1000 + 0000

Tilanjakajaan tarvittavien suihkuseinien tuotenumerot saadaan korvaamalla tuoteavainten kirjaimet R, L ja MMMM taulukossa esitetyillä numeroilla. Kokotaulukossa on esitetty tyyppisimmät vakiomittavaihtoehdot. Myös muita suihkuseinien vakiokokoja voidaan käyttää tilanjakajassa. Katso lisää mittavaihtoehtoja sivulta 136.

Tilanjakaja on asennettavissa aukkoon, jonka leveys (LI) on taulukossa esitettyjen mittojen summa. Mittoja voidaan kasvattaa taulukossa esitettyjen säätövarojen verran. Mahdolliset rakennuksen seinien kaadot voivat pienentää mittojen kasvattamiseen käytettävissä olevaa säätövara. Toinen tai molemmat suihkuseinistä voidaan varustaa levennysprofiililla, levennysprofiili kasvattaa mitta 34 mm. Erikoismittaisen tuotteen tapauksessa ilmoita tilattaessa halutut tilanjakajan osien mitat ja korkeus. Vakiomittaisen tuotteen korkeus on 2000.

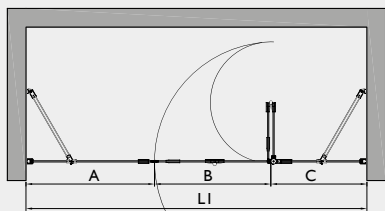
FENIC 3 I I+3 I5



HINTA VAKIOMITTOIN: 835 €

HINTA ERIKOISMITTOIN: 1085 €

Vakiomittaisten tuotteiden toimitusaika 2 viikkoa, erikoismittaisten 4 viikkoa.



Tilanjakaja kiinteällä seinällä ja taittuvalla ovela jossa kiinteä osa

TUOTEYHDISTELMÄ

Tuote	Tuoteavain	Määrä
Kiinteä suihkuseinä	3 I I RL MMMM	1 kpl
Kääntyvä suihkuseinä kiinteällä osalla (kiinteä osa)	3 I5 RL MMMM	1 kpl
Kääntyvä suihkuseinä kiinteällä osalla (taittuva osa)	3 I5 RL NNNN	1 kpl
Magneettitiivistepari	929 RL MMMM	1 kpl
Levennysprofiili (34 mm)	928 RL MMMM	1-2 kpl tarvittaessa

YHDISTELMÄVAIHTOEHDOT

Rungon väri	R	Lasin väri	L
Valkoinen	6	Kirkas	I
Kiiltävä	7		
Harmaa	8		
Musta	9		

Kiinteä seinä (A)	Säätövara	3 I I MMMM	Taittuva ovi (B) +Kiinteä seinä (C)	Säätövara	3 I5 NNNN +MMMM
692	+20	0068	942	+20	1051 + 0042
792	+20	0078	1042	+20	1061 + 0042
892	+20	0088	1142	+20	1071 + 0042
Erikoismitta	+20	0000	Erikoismitta	+20	1000 + 0000

Tilanjakajaan tarvittavien suihkuseinien tuotenumerot saadaan korvaamalla tuoteavainten kirjaimet R, L ja MMMM taulukossa esitetyillä numeroilla. Kokotaulukossa on esitetty tyyppisimmät vakiomittavaihtoehdot. Myös muita suihkuseinien vakiokokoja voidaan käyttää tilanjakajassa. Katso lisää mittavaihtoehtoja sivulta 136.

Tilanjakaja on asennettavissa aukkoon, jonka leveys (LI) on taulukossa esitettyjen mittojen summa. Mittoja voidaan kasvattaa taulukossa esitettyjen säätövarojen verran. Mahdolliset rakennuksen seinien kaadot voivat pienentää mittojen kasvattamiseen käytettävissä olevaa säätövara. Toinen tai molemmat suihkuseinistä voidaan varustaa levennysprofiililla, levennysprofiili kasvattaa mitta 34 mm. Erikoismittaisen tuotteen tapauksessa ilmoita tilattaessa halutut tilanjakajan osien mitat ja korkeus. Vakiomittaisen tuotteen korkeus on 2000.

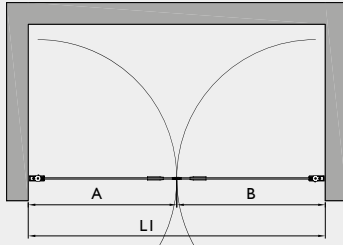
FENIC 3 12+3 12



HINTA VAKIOMITTOIN: 650 €

HINTA ERIKOISMITTOIN: 950 €

Vakiomittaisten tuotteiden toimitusaika 2 viikkoa, erikoismittaisten 4 viikkoa.



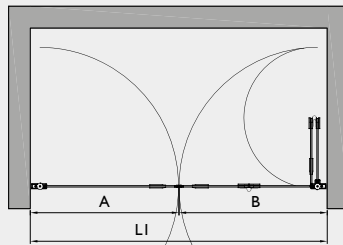
FENIC 3 12+3 13



HINTA VAKIOMITTOIN: 755 €

HINTA ERIKOISMITTOIN: 1055 €

Vakiomittaisten tuotteiden toimitusaika 2 viikkoa, erikoismittaisten 4 viikkoa.



Tilanjakaja kääntyvillä pariovilla

TUOTEYHDISTELMÄ

Tuote	Tuoteavain	Määrä
Kääntyvä suihkuseinä	312 RL MMMM	2 kpl
Magneettitiivistepari	929 RL MMMM	1 kpl
Levennysprofiili (34 mm)	927 RL MMMM	1-2 kpl tarvittaessa

YHDISTELMÄVAIHTOEHDOT

Rungon väri	R	Lasin väri	L
Valkoinen	6	Kirkas	I
Kiiltävä	7		
Harmaa	8		
Musta	9		

Kääntyvä ovi (A)	Säätövara	312 MMMM	Kääntyvä ovi (B)	Säätövara	312 MMMM
687	+15	0068	687	+15	0068
787	+15	0078	787	+15	0078
887	+15	0088	887	+15	0088
Erikoismitta	+15	0000	Erikoismitta	+15	0000

Tilanjakajaan tarvittavien suihkuseinien tuotenumerot saadaan korvaamalla tuoteavainten kirjaimet R, L ja MMMM taulukossa esitetyillä numeroilla. Kokotaulukossa on esitetty tyyppisimmät vakiomittavaihtoehdot. Myös muita suihkuseinien vakiokokoja voidaan käyttää tilanjakajassa.

Tilanjakaja on asennettavissa aukkoon, jonka leveys (LI) on taulukossa esitettyjen mittojen summa. Mittoja voidaan kasvattaa taulukossa esitettyjen säätövarojen verran. Mahdolliset rakennuksen seinien kaadot voivat pienentää mittojen kasvattamiseen käytettävissä olevaa säätövara. Toinen tai molemmat suihkuseinistä voidaan varustaa levennysprofiililla, levennysprofiili kasvattaa mittaa 34 mm. Erikoismittaisen tuotteen tapauksessa ilmoita tilattaessa halutut tilanjakajan osien mitat ja korkeus. Vakiomittaisen tuotteen korkeus on 2000.

Tilanjakaja kääntyvällä ja taittuvalla ovella

TUOTEYHDISTELMÄ

Tuote	Tuoteavain	Määrä
Kääntyvä suihkuseinä	312 RL MMMM	1 kpl
Taittuva suihkuseinä	313 RL MMMM	1 kpl
Magneettitiivistepari	929 RL MMMM	1 kpl
Levennysprofiili (34 mm)	927 RL MMMM	1-2 kpl tarvittaessa

YHDISTELMÄVAIHTOEHDOT

Rungon väri	R	Lasin väri	L
Valkoinen	6	Kirkas	I
Kiiltävä	7		
Harmaa	8		
Musta	9		

Kääntyvä ovi (A)	Säätövara	312 MMMM	Taittuva ovi (B)	Säätövara	313 MMMM
687	+15	0068	685	+15	0067
787	+15	0078	785	+15	0077
887	+15	0088	885	+15	0087
Erikoismitta	+15	0000	Erikoismitta	+15	0000

Tilanjakajaan tarvittavien suihkuseinien tuotenumerot saadaan korvaamalla tuoteavainten kirjaimet R, L ja MMMM taulukossa esitetyillä numeroilla. Kokotaulukossa on esitetty tyyppisimmät vakiomittavaihtoehdot. Myös muita suihkuseinien vakiokokoja voidaan käyttää tilanjakajassa.

Tilanjakaja on asennettavissa aukkoon, jonka leveys (LI) on taulukossa esitettyjen mittojen summa. Mittoja voidaan kasvattaa taulukossa esitettyjen säätövarojen verran. Mahdolliset rakennuksen seinien kaadot voivat pienentää mittojen kasvattamiseen käytettävissä olevaa säätövara. Toinen tai molemmat suihkuseinistä voidaan varustaa levennysprofiililla, levennysprofiili kasvattaa mittaa 34 mm. Erikoismittaisen tuotteen tapauksessa ilmoita tilattaessa halutut tilanjakajan osien mitat ja korkeus. Vakiomittaisen tuotteen korkeus on 2000.

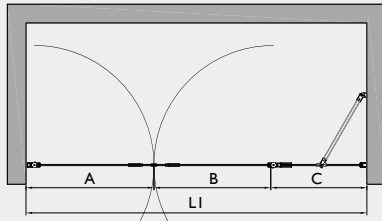
FENIC 312+314



HINTA VAKIOMITTOIN: 810 €

HINTA ERIKOISMITTOIN: 1110 €

Vakiomittaisten tuotteiden toimitusaika 2 viikkoa, erikoismittaisten 4 viikkoa.



Tilanjakaja kääntyvillä pariovilla joista toisessa kiinteä osa

TUOTEYHDISTELMÄ

Tuote	Tuoteavain	Määrä
Kääntyvä suihkuseinä	312 RL MMMM	1 kpl
Kääntyvä suihkuseinä kiinteällä osalla (kiinteä osa)	314 RL MMMM	1 kpl
Kääntyvä suihkuseinä kiinteällä osalla (käänt. osa)	314 RL NNNN	1 kpl
Magneettitiivistepari	929 RL MMMM	1 kpl
Levennysprofiili (34 mm)	927/928 RL MMMM	1-2 kpl tarvittaessa

YHDISTELMÄVAIHTOEHDOT

Rungon väri	R	Lasin väri	L
Valkoinen	6	Kirkas	I
Kiiltävä	7		
Harmaa	8		
Musta	9		

Kääntyvä ovi (A)	Säätövara	312 MMMM	Kääntyvä ovi (B) +Kiinteä seinä (C)	Säätövara	314 NNNN +MMMM
687	+15	0068	744	+20	1031 + 0042
787	+15	0078	844	+20	1041 + 0042
887	+15	0088	944	+20	1051 + 0042
Erikoismitta	+15	0000	Erikoismitta	+20	1000 + 0000

Tilanjakajaan tarvittavien suihkuseinien tuotenumerot saadaan korvaamalla tuoteavainten kirjaimet R, L ja MMMM taulukossa esitetyillä numeroilla. Kokotaulukossa on esitetty tyyppisimmät vakiomittavaihtoehdot. Myös muita suihkuseinien vakiokokoja voidaan käyttää tilanjakajassa. Katso lisää mittavaihtoehtoja sivulta 136.

Tilanjakaja on asennettavissa aukkoon, jonka leveys (LI) on taulukossa esitettyjen mittojen summa. Mittoja voidaan kasvattaa taulukossa esitettyjen säätövarojen verran. Mahdolliset rakennuksen seinien kaadot voivat pienentää mittojen kasvattamiseen käytettävissä olevaa säätövara. Toinen tai molemmat suihkuseinistä voidaan varustaa levennysprofiililla, levennysprofiili kasvattaa mitta 34 mm. Erikoismittaisen tuotteen tapauksessa ilmoita tilattaessa halutut tilanjakajan osien mitat ja korkeus. Vakiomittaisen tuotteen korkeus on 2000.

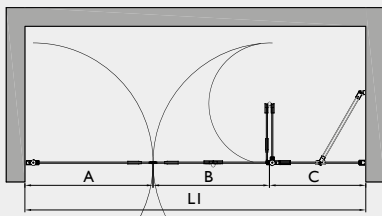
FENIC 312+315



HINTA VAKIOMITTOIN: 885 €

HINTA ERIKOISMITTOIN: 1185 €

Vakiomittaisten tuotteiden toimitusaika 2 viikkoa, erikoismittaisten 4 viikkoa.



Tilanjakaja kääntyvällä ovella ja taittuvalla ovella jossa kiinteä osa

TUOTEYHDISTELMÄ

Tuote	Tuoteavain	Määrä
Kääntyvä suihkuseinä	312 RL MMMM	1 kpl
Kääntyvä suihkuseinä kiinteällä osalla (kiinteä osa)	315 RL MMMM	1 kpl
Kääntyvä suihkuseinä kiinteällä osalla (taittuva osa)	315 RL NNNN	1 kpl
Magneettitiivistepari	929 RL MMMM	1 kpl
Levennysprofiili (34 mm)	927/928 RL MMMM	1-2 kpl tarvittaessa

YHDISTELMÄVAIHTOEHDOT

Rungon väri	R	Lasin väri	L
Valkoinen	6	Kirkas	I
Kiiltävä	7		
Harmaa	8		
Musta	9		

Kääntyvä ovi (A)	Säätövara	312 MMMM	Taittuva ovi (B) +Kiinteä seinä (C)	Säätövara	315 NNNN +MMMM
687	+15	0068	942	+20	1051 + 0042
787	+15	0078	1042	+20	1061 + 0042
887	+15	0088	1142	+20	1071 + 0042
Erikoismitta	+15	0000	Erikoismitta	+20	1000 + 0000

Tilanjakajaan tarvittavien suihkuseinien tuotenumerot saadaan korvaamalla tuoteavainten kirjaimet R, L ja MMMM taulukossa esitetyillä numeroilla. Kokotaulukossa on esitetty tyyppisimmät vakiomittavaihtoehdot. Myös muita suihkuseinien vakiokokoja voidaan käyttää tilanjakajassa. Katso lisää mittavaihtoehtoja sivulta 136.

Tilanjakaja on asennettavissa aukkoon, jonka leveys (LI) on taulukossa esitettyjen mittojen summa. Mittoja voidaan kasvattaa taulukossa esitettyjen säätövarojen verran. Mahdolliset rakennuksen seinien kaadot voivat pienentää mittojen kasvattamiseen käytettävissä olevaa säätövara. Toinen tai molemmat suihkuseinistä voidaan varustaa levennysprofiililla, levennysprofiili kasvattaa mitta 34 mm. Erikoismittaisen tuotteen tapauksessa ilmoita tilattaessa halutut tilanjakajan osien mitat ja korkeus. Vakiomittaisen tuotteen korkeus on 2000.

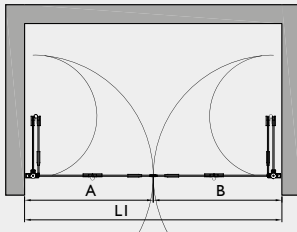
FENIC 3 13+3 13



HINTA VAKIOMITTOIN: 860 €

HINTA ERIKOISMITTOIN: 1160 €

Vakiomittaisten tuotteiden toimitusaika 2 viikkoa, erikoismittaisten 4 viikkoa.



Tilanjakaja taittuvilla pariovilla

TUOTEYHDISTELMÄ

Tuote	Tuoteavain	Määrä
Taittuva suihkuseinä	313 RL MMMM	2 kpl
Magneettitiivistepari	929 RL MMMM	1 kpl
Levennysprofiili (34 mm)	927 RL MMMM	1-2 kpl tarvittaessa

YHDISTELMÄVAIHTOEHDOT

Rungon väri	R	Lasin väri	L
Valkoinen	6	Kirkas	I
Kiiltävä	7		
Harmaa	8		
Musta	9		

Taittuva ovi (A)	Säätövara	313 MMMM	Taittuva ovi (B)	Säätövara	313 MMMM
685	+15	0067	685	+15	0067
785	+15	0077	785	+15	0077
885	+15	0087	885	+15	0087
Erikoismitta	+15	0000	Erikoismitta	+15	0000

Tilanjakajaan tarvittavien suihkuseinien tuotenumerot saadaan korvaamalla tuoteavainten kirjaimet R, L ja MMMM taulukossa esitetyillä numeroilla. Kokotaulukossa on esitetty tyyppisimmät vakiomittavaihtoehdot. Myös muita suihkuseinien vakiokokoja voidaan käyttää tilanjakajassa.

Tilanjakaja on asennettavissa aukkoon, jonka leveys (LI) on taulukossa esitettyjen mittojen summa. Mittoja voidaan kasvattaa taulukossa esitettyjen säätövarojen verran. Mahdolliset rakennuksen seinien kaadot voivat pienentää mittojen kasvattamiseen käytettävissä olevaa säätövara. Toinen tai molemmat suihkuseinistä voidaan varustaa levennysprofiililla, levennysprofiili kasvattaa mittaa 34 mm. Erikoismittaisen tuotteen tapauksessa ilmoita tilattaessa halutut tilanjakajan osien mitat ja korkeus. Vakiomittaisen tuotteen korkeus on 2000.

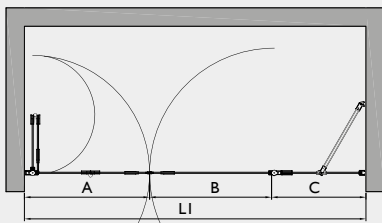
FENIC 3 13+3 14



HINTA VAKIOMITTOIN: 915 €

HINTA ERIKOISMITTOIN: 1215 €

Vakiomittaisten tuotteiden toimitusaika 2 viikkoa, erikoismittaisten 4 viikkoa.



Tilanjakaja taittuvalla ovella ja kääntyvällä ovella jossa kiinteä osa

TUOTEYHDISTELMÄ

Tuote	Tuoteavain	Määrä
Taittuva suihkuseinä	313 RL MMMM	1 kpl
Kääntyvä suihkuseinä kiinteällä osalla (kiinteä osa)	314 RL MMMM	1 kpl
Kääntyvä suihkuseinä kiinteällä osalla (kääntöosa)	314 RL NNNN	1 kpl
Magneettitiivistepari	929 RL MMMM	1 kpl
Levennysprofiili (34 mm)	927/928 RL MMMM	1-2 kpl tarvittaessa

YHDISTELMÄVAIHTOEHDOT

Rungon väri	R	Lasin väri	L
Valkoinen	6	Kirkas	I
Kiiltävä	7		
Harmaa	8		
Musta	9		

Taittuva ovi (A)	Säätövara	313 MMMM	Kääntyvä ovi (B) +Kiinteä seinä (C)	Säätövara	314 NNNN +MMMM
685	+15	0067	744	+20	1031 + 0042
785	+15	0077	844	+20	1041 + 0042
885	+15	0087	944	+20	1051 + 0042
Erikoismitta	+15	0000	Erikoismitta	+20	1000 + 0000

Tilanjakajaan tarvittavien suihkuseinien tuotenumerot saadaan korvaamalla tuoteavainten kirjaimet R, L ja MMMM taulukossa esitetyillä numeroilla. Kokotaulukossa on esitetty tyyppisimmät vakiomittavaihtoehdot. Myös muita suihkuseinien vakiokokoja voidaan käyttää tilanjakajassa. Katso lisää mittavaihtoehtoja sivulta 136.

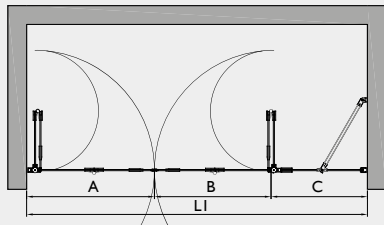
Tilanjakaja on asennettavissa aukkoon, jonka leveys (LI) on taulukossa esitettyjen mittojen summa. Mittoja voidaan kasvattaa taulukossa esitettyjen säätövarojen verran. Mahdolliset rakennuksen seinien kaadot voivat pienentää mittojen kasvattamiseen käytettävissä olevaa säätövara. Toinen tai molemmat suihkuseinistä voidaan varustaa levennysprofiililla, levennysprofiili kasvattaa mittaa 34 mm. Erikoismittaisen tuotteen tapauksessa ilmoita tilattaessa halutut tilanjakajan osien mitat ja korkeus. Vakiomittaisen tuotteen korkeus on 2000.

FENIC 313+315



HINTA VAKIOMITTOIN: 990 €
HINTA ERIKOISMITTOIN: 1290 €

Vakiomittaisten tuotteiden toimitusaika 2 viikkoa, erikoismittaisten 4 viikkoa.



Tilanjakaja taittuvilla pariovilla joista toisessa kiinteä osa

TUOTEYHDISTELMÄ

Tuote	Tuoteavain	Määrä
Taittuva suihkuseinä	313 RL MMMM	1 kpl
Kääntyvä suihkuseinä kiinteällä osalla (kiinteä osa)	315 RL MMMM	1 kpl
Kääntyvä suihkuseinä kiinteällä osalla (taittuva osa)	315 RL NNNN	1 kpl
Magneettitiivistepari	929 RL MMMM	1 kpl
Levennysprofiili (34 mm)	927/928 RL MMMM	1-2 kpl tarvittaessa

YHDISTELMÄVAIHTOEHDOT

Rungon väri	R	Lasin väri	L
Valkoinen	6	Kirkas	I
Kiiltävä	7		
Harmaa	8		
Musta	9		

Taittuva ovi (A)	Säätövara	313 MMMM	Taittuva ovi (B) +Kiinteä seinä (C)	Säätövara	315 NNNN +MMMM
685	+15	0067	942	+20	1051 + 0042
785	+15	0077	1042	+20	1061 + 0042
885	+15	0087	1142	+20	1071 + 0042
Erikoismitta	+15	0000	Erikoismitta	+20	1000 + 0000

Tilanjakajaan tarvittavien suihkuseinien tuotenumerot saadaan korvaamalla tuoteavainten kirjaimet R, L ja MMMM taulukossa esitetyillä numeroilla. Kokotaulukossa on esitetty tyypillisimmät vakiomittavaihtoehdot. Myös muita suihkuseinien vakiokokoja voidaan käyttää tilanjakajassa. Katso lisää mittavaihtoehtoja sivulta 136.

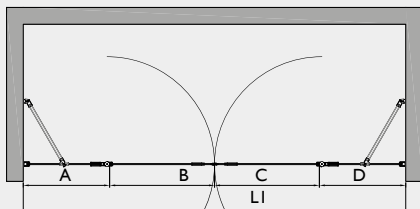
Tilanjakaja on asennettavissa aukkoon, jonka leveys (LI) on taulukossa esitettyjen mittojen summa. Mittoja voidaan kasvattaa taulukossa esitettyjen säätövarojen verran. Mahdolliset rakennuksen seinien kaadot voivat pienentää mittojen kasvattamiseen käytettävissä olevaa säätövara. Toinen tai molemmat suihkuseinistä voidaan varustaa levennysprofiililla, levennysprofiili kasvattaa mitta 34 mm. Erikoismittaisen tuotteen tapauksessa ilmoita tilattaessa halutut tilanjakajan osien mitat ja korkeus. Vakiomittaisen tuotteen korkeus on 2000.

FENIC 314+314



HINTA VAKIOMITTOIN: 970 €
HINTA ERIKOISMITTOIN: 1270 €

Vakiomittaisten tuotteiden toimitusaika 2 viikkoa, erikoismittaisten 4 viikkoa.



Tilanjakaja kääntyvillä pariovilla joissa kiinteät osat

TUOTEYHDISTELMÄ

Tuote	Tuoteavain	Määrä
Kääntyvä suihkuseinä kiinteällä osalla (kiinteä osa)	314 RL MMMM	2 kpl
Kääntyvä suihkuseinä kiinteällä osalla (käänt. osa)	314 RL NNNN	2 kpl
Magneettitiivistepari	929 RL MMMM	1 kpl
Levennysprofiili (34 mm)	928 RL MMMM	1-2 kpl tarvittaessa

YHDISTELMÄVAIHTOEHDOT

Rungon väri	R	Lasin väri	L
Valkoinen	6	Kirkas	I
Kiiltävä	7		
Harmaa	8		
Musta	9		

Kiinteä seinä (A) +Kääntyvä ovi (B)	Säätövara	314 MMMM +NNNN	Kääntyvä ovi (C) +Kiinteä seinä (D)	Säätövara	314 NNNN +MMMM
744	+20	0042 + 1031	744	+20	1031 + 0042
844	+20	0042 + 1041	844	+20	1041 + 0042
944	+20	0042 + 1051	944	+20	1051 + 0042
Erikoismitta	+20	0000 + 1000	Erikoismitta	+20	1000 + 0000

Tilanjakajaan tarvittavien suihkuseinien tuotenumerot saadaan korvaamalla tuoteavainten kirjaimet R, L ja MMMM taulukossa esitetyillä numeroilla. Kokotaulukossa on esitetty tyypillisimmät vakiomittavaihtoehdot. Myös muita suihkuseinien vakiokokoja voidaan käyttää tilanjakajassa. Katso lisää mittavaihtoehtoja sivulta 136.

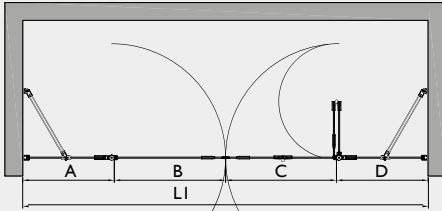
Tilanjakaja on asennettavissa aukkoon, jonka leveys (LI) on taulukossa esitettyjen mittojen summa. Mittoja voidaan kasvattaa taulukossa esitettyjen säätövarojen verran. Mahdolliset rakennuksen seinien kaadot voivat pienentää mittojen kasvattamiseen käytettävissä olevaa säätövara. Toinen tai molemmat suihkuseinistä voidaan varustaa levennysprofiililla, levennysprofiili kasvattaa mitta 34 mm. Erikoismittaisen tuotteen tapauksessa ilmoita tilattaessa halutut tilanjakajan osien mitat ja korkeus. Vakiomittaisen tuotteen korkeus on 2000.

FENIC 314+315



HINTA VAKIOMITTOIN: 1045 €
HINTA ERIKOISMITTOIN: 1345 €

Vakiomittaisten tuotteiden toimitusaika 2 viikkoa, erikoismittaisten 4 viikkoa.

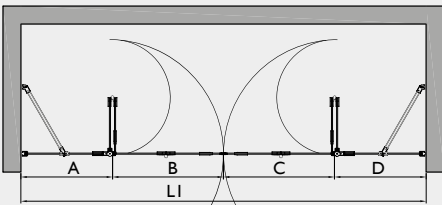


FENIC 315+315



HINTA VAKIOMITTOIN: 1120 €
HINTA ERIKOISMITTOIN: 1420 €

Vakiomittaisten tuotteiden toimitusaika 2 viikkoa, erikoismittaisten 4 viikkoa.



Tilanjakaja kääntyvällä ja taittuvalla ovelta joissa kiinteät osat

TUOTEYHDISTELMÄ

Tuote	Tuoteavain	Määrä
Kääntyvä suihkuseinä kiinteällä osalla (kiinteä osa)	314 RL MMMM	1 kpl
Kääntyvä suihkuseinä kiinteällä osalla (kääntyvä osa)	314 RL NNNN	1 kpl
Kääntyvä suihkuseinä kiinteällä osalla (kiinteä osa)	315 RL MMMM	1 kpl
Kääntyvä suihkuseinä kiinteällä osalla (taittuva osa)	315 RL NNNN	1 kpl
Magneettitiivistepari	929 RL MMMM	1 kpl
Levennysprofiili (34 mm)	928 RL MMMM	1-2 kpl tarvittaessa

YHDISTELMÄVAIHTOEHDOT

Rungon väri	R	Lasin väri	L
Valkoinen	6	Kirkas	I
Kiiltävä	7		
Harmaa	8		
Musta	9		

Kiinteä seinä (A) +Kääntyvä ovi (B)	Säätö- vara	314 MMMM + NNNN	Taittuva ovi (C) +Kiinteä seinä (D)	Säätö- vara	315 NNNN +MMMM
744	+20	0042 + 1031	942	+20	1051 + 0042
844	+20	0042 + 1041	1042	+20	1061 + 0042
944	+20	0042 + 1051	1142	+20	1071 + 0042
Erikoismitta	+20	0000 + 1000	Erikoismitta	+20	1000 + 0000

Tilanjakajaan tarvittavien suihkuseinien tuotenumerot saadaan korvaamalla tuoteavainten kirjaimet R, L ja MMMM taulukossa esitetyillä numeroilla. Kokotaulukossa on esitetty tyyppisimmät vakiomittavaihtoehdot. Myös muita suihkuseinien vakiokokoja voidaan käyttää tilanjakajassa. Katso lisää mittavaihtoehtoja sivulta 136.

Tilanjakaja on asennettavissa aukkoon, jonka leveys (LI) on taulukossa esitettyjen mittojen summa. Mittoja voidaan kasvattaa taulukossa esitettyjen säätövarojen verran. Mahdolliset rakennuksen seinien kaadot voivat pienentää mittojen kasvattamiseen käytettävissä olevaa säätövaraa. Toinen tai molemmat suihkuseinistä voidaan varustaa levennysprofiililla, levennysprofiili kasvattaa mittaa 34 mm. Erikoismittaisen tuotteen tapauksessa ilmoita tilattaessa halutut tilanjakajan osien mitat ja korkeus. Vakiomittaisen tuotteen korkeus on 2000.

Tilanjakaja taittuvilla pariovilla joissa kiinteät osat

TUOTEYHDISTELMÄ

Tuote	Tuoteavain	Määrä
Kääntyvä suihkuseinä kiinteällä osalla (kiinteä osa)	315 RL MMMM	2 kpl
Kääntyvä suihkuseinä kiinteällä osalla (taittuva osa)	315 RL NNNN	2 kpl
Magneettitiivistepari	929 RL MMMM	1 kpl
Levennysprofiili (34 mm)	928 RL MMMM	1-2 kpl tarvittaessa

YHDISTELMÄVAIHTOEHDOT

Rungon väri	R	Lasin väri	L
Valkoinen	6	Kirkas	I
Kiiltävä	7		
Harmaa	8		
Musta	9		

Kiinteä seinä (A) +Taittuva ovi (B)	Säätö- vara	315 MMMM +NNNN	Taittuva ovi (C) +Kiinteä seinä (D)	Säätö- vara	315 NNNN +MMMM
942	+20	0042 + 1051	942	+20	1051 + 0042
1042	+20	0042 + 1061	1042	+20	1061 + 0042
1142	+20	0042 + 1071	1142	+20	1071 + 0042
Erikoismitta	+20	0000 + 1000	Erikoismitta	+20	1000 + 0000

Tilanjakajaan tarvittavien suihkuseinien tuotenumerot saadaan korvaamalla tuoteavainten kirjaimet R, L ja MMMM taulukossa esitetyillä numeroilla. Kokotaulukossa on esitetty tyyppisimmät vakiomittavaihtoehdot. Myös muita suihkuseinien vakiokokoja voidaan käyttää tilanjakajassa. Katso lisää mittavaihtoehtoja sivulta 136.

Tilanjakaja on asennettavissa aukkoon, jonka leveys (LI) on taulukossa esitettyjen mittojen summa. Mittoja voidaan kasvattaa taulukossa esitettyjen säätövarojen verran. Mahdolliset rakennuksen seinien kaadot voivat pienentää mittojen kasvattamiseen käytettävissä olevaa säätövaraa. Toinen tai molemmat suihkuseinistä voidaan varustaa levennysprofiililla, levennysprofiili kasvattaa mittaa 34 mm. Erikoismittaisen tuotteen tapauksessa ilmoita tilattaessa halutut tilanjakajan osien mitat ja korkeus. Vakiomittaisen tuotteen korkeus on 2000.

INFINIA 400 SUIHKUNURKAT



INFINIA 411



Suihkunurkka kulmakäynnillä

TUOTEKUVAUS

Suihkunurkka koostuu kahdesta kiinteästä seinästä ja kahdesta liukuvasta ovesta. Tuote soveltuu hyvin suihkukulmaan, jonka ulkopuolella on kalusteita molemmin puolin ja jossa ovet eivät mahdu aukeamaan ulos- tai sisäänpäin. Ovet liukuvat kiinteiden seinien taakse jolloin ne eivät vaadi tilaa avautukseen. Kiinteät seinät ja oviaukko voidaan mitoittaa niin, että kiinteät suojaavat kalusteita ja oviaukko on vapaaksi jäävän kulkutilan levyinen.

Ovet liukuvat kiinteiden osien taakse ovien yläreunoihin asennettavien laakeripyörästöjen varassa. Ovien alaosat kulkevat alaliukukiskon ohjainurassa. Magneettitiiviste pitää ovet tiiviisti suljettuna suihkun aikana. Ovet varustetaan pitkillä, koko lasin korkuisilla profiilivetimillä.

Suihkunurkka kiinnitetään sivuista rakennuksen seinäin seinäkiinnitysprofileilla. Tuote voidaan asentaa irti lattiasta säätöjalan avulla, jolloin vesi pääsee kulkemaan liukukiskon alta. Vaihtoehtoisesti vedenkulku voidaan estää asentamalla liukukiskon alle tiivistesokkeli. Säätöjalka ja tiivistesokkeli ovat vakiovarusteita.

Tuote valmistetaan 6 mm -vahvuisesta karkaistusta turvalasista (EN 12150). Turvalasi voidaan käsitellä tehtaalla Cranith -kalkinestopinnoitteella (lisävaruste). Pinnoitteen avulla lasi pysyy helpommin puhtaana.

Tuote voidaan esim. pintavesiputkien läpivientä varten varustaa levennysprofiililla, joka kasvattaa tuotteen leveyttä 34 mm.



30



20



20+34



50+34



2250



6

TUOTEVAIHTOEHDOT

Tuoteavain 401 RL MMMM

Tuotenumero saadaan korvaamalla tuoteavaimen kirjaimet taulukoissa esitetyillä numeroilla. Erikoismittaisen tuotteen tapauksessa ilmoita tilattaessa lisäksi tuotteen sivujen mitat sekä korkeus. Vakioimittaisen tuotteen korkeus on 1950.

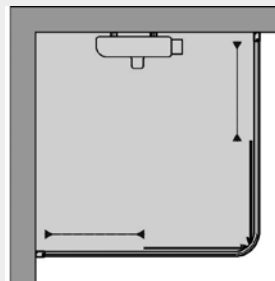
Rungon väri	R	Lasin väri	L
Valkoinen	6	Kirkas	1
Kiiltävä	7	Savu	2
Harmaa	8	Chinchilla	3
Musta	9	Maito	6

Suihkunurkan asennusmitat

Asennusmitat	MMMM
680x680	6868
680x730	6873
680x780	6878
680x830	6883
680x880	6888
730x730	7373
730x780	7378
730x830	7383
730x880	7388
780x780	7878
780x830	7883
780x880	7888
830x830	8383
830x880	8388
880x880	8888
Erikoismitta	0000

LISÄVARUSTEET

Varuste	Tuoteavain	Hinta
Cranith -kalkinestopinnoite	920 RL MMMM	60 €
Levennysprofiili (+34 mm)	924 RL MMMM	30 €



HINTA VAKIOMITTOIN: 600 €
HINTA ERIKOISMITTOIN: 800 €

Toimitusaika 2 viikkoa (vakioimittaiset kirkas ja savulasi), muut lasivaihtoehdot ja erikoismittaiset 4 viikkoa.

INFINIA 413

Viistokulmainen suihkunurkka



TUOTEKUVAUS

Suihkunurkka koostuu kahdesta kiinteästä seinästä ja kahdesta liukuvasta ovesta. Tuote soveltuu hyvin suihkukulmaan, jonka ulkopuolella on kalusteita molemmin puolin ja jossa ovet eivät mahdu aukeamaan ulos- tai sisäänpäin. Ovet liukuvat kiinteiden seinien taakse jolloin ne eivät vaadi tilaa avautuakseen. Kiinteät seinät ja oviaukko voidaan mitoittaa niin, että kiinteät suojaavat kalusteita ja oviaukko on vapaaksi jäävän kulkutilan levyinen.

Ovet liukuvat kiinteiden osien taakse ovien ylä- ja alareunoihin asennettävien laakeripyörästöjen varassa. Magneettitiiviste pitää ovet tiiviisti suljettuna suihkun aikana. Ovet varustetaan pitkällä, koko lasin korkuisilla profiilivetimillä.

Suihkunurkka kiinnitetään sivuista rakennuksen seiniin seinäkiinnitysprofieilla. Tuote voidaan asentaa irti lattiasta säätöjalan avulla, jolloin vesi pääsee kulkemaan liukukiskon alta. Vaihtoehtoisesti vedenkulku voidaan estää asentamalla liukukiskon alle tiivistesokkeli. Säätöjalka ja tiivistesokkeli ovat vakiovarusteita.

Tuote valmistetaan 6 mm -vahuisesta karkaistusta turvalasista (EN 12150). Turvalasi voidaan käsitellä tehtaalla Cranith -kalkinestopinnoitteella (lisävaruste). Pinnoitteen avulla lasi pysyy helpommin puhtaana.

Tuote voidaan esim. pintavesiputkien läpivientiä varten varustaa levennysprofiililla, joka kasvattaa tuotteen leveyttä 34 mm.



30



20



20+34



50+34



2250



6

TUOTEVAIHTOEHDOT

Tuoteavain 413 RL MMMM

Tuotenumero saadaan korvaamalla tuoteavaimen kirjaimet taulukoissa esitetyillä numeroilla. Erikoismittaisen tuotteen tapauksessa ilmoita tilattaessa lisäksi tuotteen sivujen mitat sekä korkeus. Vakioimittaisen tuotteen korkeus on 1950.

Rungon väri	R	Lasin väri	L
Harmaa	8	Kirkas	1
		Savu	2
		Chinchilla	3
		Maito	6

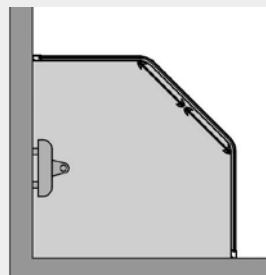
Suihkunurkan asennusmitat

Suihkunurkan asennusmitat	MMMM
700x800	7080
700x850	7085
700x900	7090
750x750	7575
750x800	7580
750x850	7585
750x900	7590
800x800	8080
800x850	8085
800x900	8090
850x850	8585
850x900	8590
900x900	9090
Erikoismitta	0000

LISÄVARUSTEET

Varuste

Tuoteavain	Hinta
Cranith -kalkinestopinnoite	920 RL MMMM 60 €
Levennysprofiili (+34 mm)	924 RL MMMM 30 €



HINTA VAKIOMITTOIN: 650 €

HINTA ERIKOISMITTOIN: 850 €

Toimitusaika 2 viikkoa (vakioimittaiset kirkas ja savulasi), muut lasivaihtoehdot ja erikoismittaiset 4 viikkoa.

INFINIA 421



Kaareva suihkunurkka kiinteillä seinillä ja liukuvilla ovilla

TUOTEKUVAUS

Suihkunurkka koostuu kahdesta kiinteästä seinästä ja kahdesta kaarevasta liukuvasta ovesta. Tuote soveltuu hyvin suihkukulmaan, jonka ulkopuolella on kalusteita molemmin puolin ja jossa ovet eivät mahdu aukeamaan ulos- tai sisäänpäin. Ovet liukuvat kiinteiden seinien taakse jolloin ne eivät vaadi tilaa avautuakseen. Kiinteät seinät ja oviaukko voidaan mitoittaa niin, että kiinteät suojaavat kalusteita ja oviaukko on vapaaksi jäävän kulkutilan levyinen.

Ovet liukuvat kiinteiden osien taakse ovien ylä- ja alareunoihin asennettävien laakeripyörästöjen varassa. Magneettitiiviste pitää ovet tiiviisti suljettuna suihkun aikana. Ovet varustetaan pitkällä, koko lasin korkuisilla profiilivetimillä.

Suihkunurkka kiinnitetään sivuista rakennuksen seiniin seinäkiinnitysprofileilla. Tuote voidaan asentaa irti lattiasta säätöjalan avulla, jolloin vesi pääsee kulkemaan liukukiskon alta. Vaihtoehtoisesti vedenkulku voidaan estää asentamalla liukukiskon alle tiivistesokkeli. Säätöjalka ja tiivistesokkeli ovat vakiovarusteita.

Tuote valmistetaan 6 mm -vahvuisesta karkaistusta turvalasista (EN 12150). Turvalasi voidaan käsitellä tehtaalla Cranith -kalkinestopinnoitteella (lisävaruste). Pinnoitteen avulla lasi pysyy helpommin puhtaana. Tuote voidaan esim. pintavesiputkien läpivientä varten varustaa levennysprofiililla, joka kasvattaa tuotteen leveyttä 34 mm.



30



20



20+34



50+34



6

TUOTEVAIHTOEHDOT

Tuoteavain 431 RL MMMM

Tuotenumero saadaan korvaamalla tuoteavaimen kirjaimet taulukoissa esitetyillä numeroilla. Erikoismitaisen tuotteen tapauksessa ilmoita tilattaessa lisäksi tuotteen sivujen mitat. Vakio- ja erikoismitaisen tuotteen korkeus on 1950.

Rungon väri	R	Lasin väri	L
Valkoinen	6	Kirkas	1
Kiiltävä	7	Savu	2

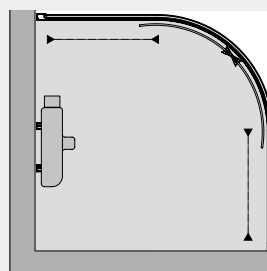
Suihkunurkan asennusmitat

Asennusmitat	MMMM
736x736	7373
736x786	7378
736x836	7383
736x886	7388
786x786	7878
786x836	7883
786x886	7888
836x836	8383
836x886	8388
886x886	8888
Erikoismitta	0000

LISÄVARUSTEET

Varuste

Tuoteavain	Hinta	
Cranith -kalkinestopinnoite	920 RL MMMM	60 €
Levennysprofiili (+34 mm)	924 RL MMMM	30 €



HINTA VAKIOMITTOIN: 700 €
HINTA ERIKOISMITTOIN: 900 €

Toimitusaika 2 viikkoa (vakioimitaiset kirkas ja savulasi), muut lasivaihtoehdot ja erikoismitaiset 4 viikkoa.

INFINIA 400 LIUKUVAT TILANJAKAJAT

INFINIA 452



Tilanjakaja kiinteällä seinällä ja liukuvalla ovela

TUOTEKUVAUS

Tilanjakaja koostuu kiinteästä seinästä ja liukuvasta ovesta. Tuote soveltuu hyvin suihkuvyvennykseen, jonka vieressä on kaluste ja jossa ovi mahdu aukeamaan ulos- tai sisäänpäin. Ovi liukuu kiinteän seinän taakse jolloin se ei vaadi tilaa avautuakseen. Kiinteä seinä ja ovi voidaan mitoittaa niin, että kiinteä suojaa kalustetta ja ovi on vapaaksi jäävän kulkutilan levyinen.

Ovi liukuu kiinteän osan taakse oven yläreunaan asennettavien laakeripyörästen varassa. Oven alaosa kulkee alaliukukiskon ohjainurassa. Magneettitiiviste pitää oven tiiviisti suljettuna suihkun aikana. Ovi varustetaan pitkällä, koko lasin korkuisella profiilivetimellä.

Tilanjakaja kiinnitetään sivuista rakennuksen seiniin seinäkiinnitysprofileilla. Tuote sovitetaan asennusaukkoon käyttämällä seinäkiinnitysprofilien säätövaroja sekä tarvittaessa tuotteen mukana tulevia levennyprofileja. Tilanjakaja voidaan asentaa joko koko tuotteen levyisellä yhtenäisellä alaliukukiskolla tai ainoastaan kiinteän seinän levyisellä lyhyellä alaliukukiskolla, jolloin oviaukosta on esteetön kulku. Tuote voidaan asentaa irti lattiasta säätöjalan avulla, jolloin vesi pääsee kulkemaan liukukiskon alta. Vaihtoehtoisesti vedenkulku voidaan estää asentamalla liukukiskon alle tiivistesokkeli. Lyhyt ja pitkä alaliukukisko, säätöjalka ja tiivistesokkeli ovat vakiovarusteita.

Tuote valmistetaan 6 mm -vahvuisesta karkaistusta turvalasista (EN 12150). Turvalasi voidaan käsitellä tehtaalla Cranith -kalkinestopinnoitteella (lisävaruste). Pinnoitteen avulla lasi pysyy helpommin puhtaana.



30



20



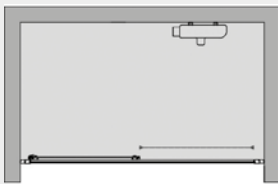
50+34



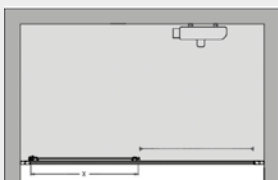
2250



6



Liukuseinä alaliukukiskolla



Liukuseinä ilman alaliukukiskoa



TUOTEVAIHTOEHDOT

Tuoteavain 462 RL MMMM

Tuotenumero saadaan korvaamalla tuoteavaimen kirjaimet taulukoissa esitetyillä numeroilla. Erikoismittaisen tuotteen tapauksessa ilmoita tilattaessa asennusaukon leveys sekä tuotteen korkeus. Vakioimittaisen tuotteen korkeus on 1950.

Rungon väri	R	Lasin väri	L	Asennusaukon leveys	MMMM
Valkoinen	6	Kirkas	1	775-875	1080
Kiiltävä	7	Savu	2	875-975	1090
Harmaa	8	Chinchilla	3	975-1075	1100
Musta	9	Maito	6	1075-1175	1110
				1175-1275	1120
				1275-1375	1130
				1375-1475	1140
				1475-1575	1150
				1575-1675	1160
				1675-1775	1170
				Erikoismitta	0000

LISÄVARUSTEET

Varuste	Tuoteavain	Hinta
Cranith -kalkinestopinnoite	920 RL MMMM	60 €

HINTA VAKIOMITTOIN: 620 €

HINTA ERIKOISMITTOIN: 820 €

Toimitusaika 2 viikkoa (vakioimittaiset kirkas ja savulasi), muut lasivaihtoehdot ja erikoismittaiset 4 viikkoa.

INFINIA 454

Tilanjakaja kiinteillä seinillä ja liukuvilla pariovilla

TUOTEKUVAUS

Tilanjakaja koostuu kahdesta kiinteästä seinästä ja liukuvista pariovista. Tuote soveltuu hyvin suihkuvyvennykseen, jonka molemmiin puoliin on kalusteita ja jossa ovet eivät mahdu aukeamaan ulos- tai sisäänpäin. Ovet liukuvat kiinteiden seinien taakse jolloin ne eivät vaadi tilaa avautuakseen. Kiinteät seinät ja oviaukko voidaan mitoittaa niin, että kiinteät suojaavat kalusteita ja oviaukko on vapaaksi jäävän kulkutilan levyinen.

Ovet liukuvat kiinteiden osien taakse oven yläreunaan asennettavien laakeripyörästäjien varassa. Ovien alaosat kulkevat alaliukukiskon ohjainurassa. Magneettitiivistä pitää ovet tiiviisti suljettuna suihkun aikana. Ovet varustetaan pitkällä, koko lasin korkuisilla profiilivetimillä.

Tilanjakaja kiinnitetään sivuista rakennuksen seiniin seinäkiinnitysprofileilla. Tuote sovitetaan asennusaukkoon käyttämällä seinäkiinnitysprofilien säätövaroja sekä tarvittaessa tuotteen mukana tulevia levennysprofileja. Tilanjakaja voidaan asentaa joko koko tuotteen levyisellä yhtenäisellä alaliukukiskolla tai ainoastaan kiinteiden seinien levyisillä lyhyillä alaliukukiskoilla, jolloin oviaukosta on esteetön kulku. Tuote voidaan asentaa irti lattiasta säätöjalkojen avulla, jolloin vesi pääsee kulkemaan liukukiskon alta. Vaihtoehtoisesti vedenkulku voidaan estää asentamalla liukukiskon alle tiivistesokkeli. Lyhyt ja pitkä alaliukukisko, säätöjalat ja tiivistesokkeli ovat vakiovarusteita.

Tuote valmistetaan 6 mm -vahvuisesta karkaistusta turvalasista (EN 12150). Turvalasi voidaan käsitellä tehtaalla Cranith -kalkinestopinnoitteella (lisävaruste). Pinnoitteen avulla lasi pysyy helpommin puhtaana.



30



20



50+34



2250



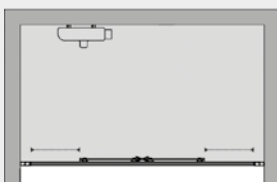
6

TUOTEVAIHTOEHDOT

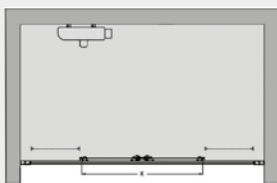
Tuoteavain 464 RL MMMM

Tuotenumero saadaan korvaamalla tuoteavaimen kirjaimet taulukoissa esitetyillä numeroilla. Erikoismittaisen tuotteen tapauksessa ilmoita tilattaessa asennusaukon leveys sekä tuotteen korkeus. Vakioimittaisen tuotteen korkeus on 1950.

Rungon väri	R	Lasin väri	L	Asennusaukon leveys	MMMM
Valkoinen	6	Kirkas	1	1180-1280	1118
Kiiltävä	7	Savu	2	1280-1380	1128
Harmaa	8	Chinchilla	3	1380-1480	1138
Musta	9	Maito	6	1480-1580	1148
				1580-1680	1158
				1680-1780	1168
				1780-1880	1178
				1880-1980	1188
				1980-2080	1198
				2080-2180	1208
				2180-2280	1218
				2280-2380	1228
				Erikoismitta	0000



Liukuseinä alaliukukiskolla



Liukuseinä ilman alaliukukiskoa



LISÄVARUSTEET

Varuste	Tuoteavain	Hinta
Cranith -kalkinestopinnoite	920 RL MMMM	60 €

HINTA VAKIOMITTOIN: 720 €

HINTA ERIKOISMITTOIN: 920 €

Toimitusaika 2 viikkoa (vakioimittaiset kirkas ja savulasi), muut lasivaihtoehdot ja erikoimittaiset 4 viikkoa.

VETRO 500 SUIHKUSEINÄT



VETRO 511

Kiinteä suihkuseinä

TUOTEKUVAUS

Kiinteä suihkuseinä suojaa suihkun vieressä olevaa tilaa ja kalusteita vesiroiskeilta. Kiinteä suihkuseinä on tukeva ja sillä voidaan rajata vettä tehokkaasti.

Suihkuseinä kiinnitetään sivusta rakennuksen seinään seinäkiinnitysheloilla. Lasi tuetaan yläreunasta kulmaan asennettavalla vinotuella. Lasi tuetaan alareunasta lattiaan liimattavalla helalla, jolloin lasin ja lattian väliin jää 25 mm korkea rako. Lasin ja lattian väliin voidaan asentaa tiivistesokkeli (vakiovaruste), jolloin vesi ei pääse kulkemaan lasin alta.

Lasin yläreunaan kiinnitettävä vinotuki voidaan korvata pitkällä, suoraan kulmaan asennettavalla sivutuella (lisävaruste). Sivutukea voidaan käyttää pyyhkeen kuivatuksen tai suihkuverhotankona.

Tuote valmistetaan 8 mm -vahvuisesta karkaistusta turvalasista (EN 12150). Turvalasi voidaan käsitellä tehtaalla Cranith -kalkinestopinnoitteella (lisävaruste). Pinnoitteen avulla lasi pysyy helpommin puhtaana.

Suihkuseinä soveltuu käytettäväksi sellaisenaan tai se voidaan asentaa suihkukurkan sivuksi tai tilanjakajan osaksi toisen Vetro 510- sarjan tuotteen kanssa. Käyttämällä magneettitiivisteparia (lisävaruste), tuotteet sulkeutuvat tiiviisti toisiaan vasten.



30



2250



8

TUOTEVAIHTOEHDOT

Tuoteavain 511 RL MMMM

Tuotenumero saadaan korvaamalla tuoteavaimen kirjaimet taulukoissa esitetyillä numeroilla. Erikoismittaisen tuotteen tapauksessa ilmoita tilattaessa lisäksi tuotteen leveys (A) ja korkeus. Vakioimittaisen tuotteen korkeus on 2000.

Heloituksen väri	R	Lasin väri	L
Kromattu	2	Kirkas	1

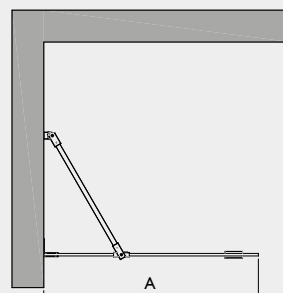
Leveys suihkuseinä	Leveys suihkukurkan asennusmittana*	Leveys tilanjakajan osana**	MMMM
378	–	391	0038
478	–	491	0048
578	–	591	0058
678	700	691	0068
778	800	791	0078
878	900	891	0088
Erikoismitta	–	–	0000

*) = Suihkukurkan asennusmitta kohdassa Vetro suihkukurkkayhdistelmät 500x500

**) = Kiinteän seinän mitta kohdassa Vetro tilanjakajayhdistelmät 500+500

LISÄVARUSTEET

Varuste	Tuoteavain	Hinta
Magneettitiivistepari	915 RL MMMM	40 €
Cranith -kalkinestopinnoite	920 RL MMMM	30 €
Sivutuki vinotuen sijaan	951 RL MMMM	0 €



HINTA VAKIOMITTOIN: 420 €
HINTA ERIKOISMITTOIN: 570 €

Vakioimittaisen tuotteiden toimitusaika 2 viikkoa, erikoimittaisen 4 viikkoa.

VETRO 512



Kääntyvä suihkuseinä

TUOTEKUVAUS

Kääntyvä suihkuseinä suojaa suihkun vieressä olevaa tilaa ja kalusteita vesiroiskeilta. Kun suihku ei ole käytössä suihkuseinä voidaan kääntää rakennuksen seinää vasten.

Suihkuseinä kääntyy molempiin suuntiin 90 astetta ja varustetaan säädettävällä keskityksellä. Keskitys pyrkii palauttamaan suihkuseinän takaisin auki ja kiinni -asentoihin. Suihkuseinä varustetaan kromatusta messingistä valmistetulla läpivetimellä.

Suihkuseinän sarnat kiinnitetään suoraan rakennuksen seinään. Asennuskorkeus on vapaasti valittavissa. Asentamalla tuote lähelle lattiaa ja kiinnittämällä lasin alareunaan laahustiiviste (vakiovaruste) voidaan veden kulkua rajoittaa. Vakiovarusteena toimitettavan laahustiiviste korkeus on 33 mm. Lisävarusteena on saatavilla 50 mm korkea laahustiiviste suihkutiloihin, joissa lattiakaadot ovat normaalia suuremmat. Tuotteen vedenpitöä voidaan parantaa asentamalla oven alle 12 mm korkea kynnysoprofiili (lisävaruste).

Tuote valmistetaan 8 mm -vahvuisesta karkaistusta turvalasista (EN 12150). Turvalasi voidaan käsitellä tehtaalla Cranith -kalkinestopinnoitteella (lisävaruste). Pinnoitteen avulla lasi pysyy helpommin puhtaana.

Suihkuseinä soveltuu käytettäväksi sellaisenaan tai se voidaan asentaa suihkunurkan sivuksi tai tilanjakajan osaksi toisen Vetro 510- sarjan tuotteen kanssa. Käyttämällä magneettitiivisteparia (lisävaruste), tuotteet sulkeutuvat tiiviisti toisiaan vasten. Asennettaessa yksittäinen tuote aukkoon, tuotteen toinen sivu voidaan varustaa sivutiivisteellä (tiiviste asettuu rakennuksen seinää vasten).



TUOTEVAIHTOEHDOT

Tuoteavain 512 RL MMMM

Tuotenumero saadaan korvaamalla tuoteavaimen kirjaimet taulukoissa esitetyillä numeroilla. Erikoismittaisen tuotteen tapauksessa ilmoita tilattaessa lisäksi tuotteen leveys (A) ja korkeus. Vakioimittaisen tuotteen korkeus on 2000.

Heloituksen väri	R	Lasin väri	L
Kromattu	2	Kirkas	I

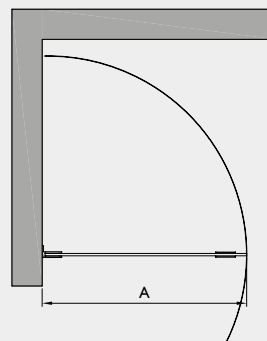
Leveys suihkuseinä	Leveys suihkunurkan asennusmittana*	Leveys tilanjakajan osana**	MMMM
380	-	393	0038
480	-	493	0048
580	-	593	0058
680	702	693	0068
780	802	793	0078
880	902	893	0088
Erikoismitta	-	-	0000

*) = Suihkunurkan asennusmitta kohdassa Vetro suihkunurkkayhdistelmät 500x500

***) = Kääntyvän oven mitta kohdassa Vetro tilanjakajayhdistelmät 500+500

LISÄVARUSTEET

Varuste	Tuoteavain	Hinta
Korkea laahustiiviste (1000 mm)	905 RL MMMM	30 €
Kynnysoprofiili (1000 mm)	906 RL MMMM	50 €
Kynnysoprofiili (1000x1000 mm)	909 RL MMMM	50 €
Magneettitiivistepari	915 RL MMMM	40 €
Cranith -kalkinestopinnoite	920 RL MMMM	30 €
Sivutiiviste (+8mm)	923 RL MMMM	30 €



HINTA VAKIOMITTOIN: 450 €
HINTA ERIKOISMITTOIN: 600 €

Vakioimittaisen tuotteiden toimitusaika 2 viikkoa, erikoimittaisen 4 viikkoa.

VETRO 513

Taittuva suihkuseinä



TUOTEKUVAUS

Taittuva suihkuseinä suojaa suihkun vieressä olevaa tilaa ja kalusteita vesiroiskeilta. Kun suihku ei ole käytössä suihkuseinä voidaan taittaa pieneen tilaan rakennuksen seinää vasten suihkutilan sisäpuolelle.

Suihkuseinä kääntyy molempiin suuntiin 90 astetta ja varustetaan säädettävällä keskityksellä. Keskitys pyrkii palauttamaan suihkuseinän takaisin auki ja kiinni -asentoihin. Uloin lasi kääntyy lisäksi 180 astetta sisempään lasiin nähden jolloin lasit taittuvat toisiaan vasten suihkutilan sisäpuolelle. Suihkuseinä varustetaan kromatusta messingistä valmistetulla läpivetimellä.

Suihkuseinän saranat kiinnitetään suoraan rakennuksen seinään. Asennuskorkeus on vapaasti valittavissa. Asentamalla tuote lähelle lattiaa ja kiinnittämällä lasien alareunoihin laahustiivisteet (vakiovaruste) voidaan veden kulkua rajoittaa. Vakiovarusteena toimitettavan laahustiivisteiden korkeus on 33 mm. Lisävarusteena on saatavilla 50 mm korkea laahustiiviste suihkutiloihin, joissa lattiakaadot ovat normaalia suuremmat. Tuotteen vedenpitoa voidaan parantaa asentamalla oven alle 12 mm korkea kynnyksiprofiili (lisävaruste).

Tuote valmistetaan 8 mm -vahuisesta karkaistusta turvalasista (EN 12150). Turvalasi voidaan käsitellä tehtaalla Cranith -kalkinestopinnoitteella (lisävaruste). Pinnoitteen avulla lasi pysyy helpommin puhtaana.

Suihkuseinä soveltuu käytettäväksi sellaisenaan tai se voidaan asentaa suihkunurkan sivuksi tai tilanjakajan osaksi toisen Vetro 510- sarjan tuotteen kanssa. Käytämällä magneettitiivisteparia (lisävaruste), tuotteet sulkeutuvat tiiviisti toisiaan vasten. Asennettaessa yksittäinen tuote aukkoon, tuotteen toinen sivu voidaan varustaa sivutiivisteellä (tiiviste asettuu rakennuksen seinää vasten).

Tuotteessa on käsisyys. Tilattaessa on ilmoitettava, asennetaanko tuote suihkutilan vasemmalle vai oikealle puolelle.



25



2250



8

TUOTEVAIHTOEHDOT

Tuoteavain 513 RL MMMM

Tuotenumero saadaan korvaamalla tuoteavaimen kirjaimet taulukoissa esitetyillä numeroilla. Erikoismitaisen tuotteen tapauksessa ilmoita tilattaessa lisäksi tuotteen leveys (A) ja korkeus. Vakioismitaisen tuotteen korkeus on 2000.

Heloituksen väri	R	Lasin väri	L
Kromattu	2	Kirkas	I

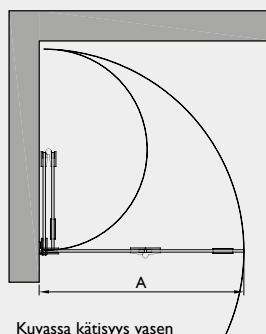
Leveys suihkuseinä (A)	Leveys suihkunurkan asennusmittana*	Leveys tilanjakajan osana**	MMMM	Kätisyys
683	705	696	0068	Vasen/Oikea
783	805	796	0078	Vasen/Oikea
883	905	896	0088	Vasen/Oikea
Erikoismita	-	-	0000	Vasen/Oikea

*) = Suihkunurkan asennusmitta kohdassa Vetro suihkunurkkayhdistelmät 500x500

**) = Taittuvan oven mitta kohdassa Vetro tilanjakajayhdistelmät 500+500

LISÄVARUSTEET

Varuste	Tuoteavain	Hinta
Korkea laahustiiviste (1000 mm)	905 RL MMMM	30 €
Kynnyksiprofiili (1000 mm)	906 RL MMMM	50 €
Kynnyksiprofiili (1000x1000 mm)	909 RL MMMM	50 €
Magneettitiivistepari	915 RL MMMM	40 €
Cranith -kalkinestopinnoite	920 RL MMMM	30 €
Sivutiiviste (+8mm)	923 RL MMMM	30 €



Kuvassa käsisyys vasen

HINTA VAKIOMITTOIN: 680 €
HINTA ERIKOISMITTOIN: 830 €

Vakioismitaisten tuotteiden toimitusaika 2 viikkoa, erikoismitaisten 4 viikkoa.

VETRO 514



Kääntyvä suihkuseinä kiinteällä osalla

TUOTEKUVAUS

Kiinteästä osasta ja siihen saranoidusta kääntyvästä osasta koostuva suihkuseinä suojaa suihkun vieressä olevaa tilaa ja kalusteita vesiroiskeilta. Kiinteä osa rajaa tehokkaasti vettä ja kun suihku ei ole käytössä kääntyvä osa voidaan kääntää sivuun. Kiinteän ja kääntyvän osan yhdistelmän ansiosta suihkuseinä voidaan mitoittaa ahtaissakin tiloissa niin, ettei kääntyvä osa törmää muihin kalusteisiin.

Suihkuseinän kääntyvä osa kääntyy molempiin suuntiin 90 astetta ja varustetaan säädettävällä keskityksellä. Keskitys pyrkii palauttamaan kääntyvän osan takaisin auki ja kiinni -asentoihin. Suihkuseinä varustetaan kromatusta messingistä valmistetulla läpivetimellä.

Suihkuseinä kiinnitetään sivusta rakennuksen seinään seinäkiinnitysheloilla. Kiinteä osa tuetaan yläreunasta kulmaan asennettavalla vinotuella ja alareunasta lattiaan liimattavalla helalla. Kiinteän osan lasin ja lattian väliin jää 25 mm korkea rako. Lasin ja lattian väliin voidaan asentaa tiivistesokkeli (vakiovaruste), jolloin vesi ei pääse kulkemaan lasin alta. Kääntyvän osan lasin alareunaan voidaan asentaa laahustiiviste (vakiovaruste), joka rajoittaa veden kulkua. Vakiovarusteena toimitettavan laahustiiviste korkeus on 33 mm. Lisävarusteena on saatavilla 50mm korkea laahustiiviste suihkutiloihin, joissa lattiakaadot ovat normaalia suuremmat. Tuotteen vedenpitoa voidaan parantaa asentamalla oven alle 12 mm korkea kynnyksiprofiili (lisävaruste).

Tuote valmistetaan 8 mm -vahvuisesta karkaistusta turvalasista (EN 12150). Turvalasi voidaan käsitellä tehtaalla Cranith -kalkinestopinnoitteella (lisävaruste). Pinnoitteen avulla lasi pysyy helpommin puhtaana.

Suihkuseinä soveltuu käytettäväksi sellaisenaan tai se voidaan asentaa suihkunurkan sivuksi tai tilanjakajan osaksi toisen Vetro 510- sarjan tuotteen kanssa. Käytämällä magneettitiivisteparia (lisävaruste), tuotteet sulkeutuvat tiiviisti toisiaan vasten. Asennettaessa yksittäinen tuote aukkoon, tuotteen toinen sivu voidaan varustaa sivutiivisteellä (tiiviste asettuu rakennuksen seinää vasten).



25



2250



8

TUOTEVAIHTOEHDOT

Tuoteavain 514 RL MMMM (kiinteä osa) + 514 RL NNNN (kääntyvä osa)

Tuotenumero saadaan korvaamalla tuoteavaimen kirjaimet taulukoissa esitetyillä numeroilla. Erikoismittaisen tuotteen tapauksessa ilmoita tilattaessa lisäksi tuotteen kiinteän osan (A) ja kääntyvän osan (B) mitta sekä korkeus. Vakioimittaisen tuotteen korkeus on 2000.

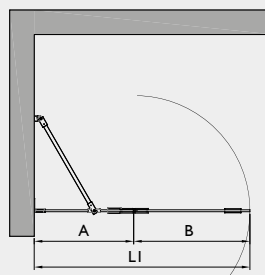
Suihkuseinän kokonaisuutta (LI) saadaan laskemalla yhteen valitut kiinteän (A) ja kääntyvän osan (B) mitat. Suihkunurkan asennusmitta ja mitta tilanjakajan osana on esitetty kuvaston teknisiä lisätietoja -osiossa.

Heloituksen väri	R	Lasin väri	L
Kromattu	2	Kirkas	I

Kiinteän osan leveys (A)	MMMM	Kääntyvän osan leveys (B)	NNNN
305	0030	376	1038
405	0040	476	1048
505	0050	576	1058
Erikoismitta	0000	Erikoismitta	1000

LISÄVARUSTEET

Varuste	Tuoteavain	Hinta
Korkea laahustiiviste (1000 mm)	905 RL MMMM	30 €
Kynnyksiprofiili (1000 mm)	906 RL MMMM	50 €
Kynnyksiprofiili (1000x1000 mm)	909 RL MMMM	50 €
Magneettitiivistepari	915 RL MMMM	40 €
Cranith -kalkinestopinnoite	920 RL MMMM	60 €
Sivutiiviste (+8mm)	923 RL MMMM	30 €



HINTA VAKIOMITTOIN: 780 €
HINTA ERIKOISMITTOIN: 930 €

Vakioimittaisen tuotteiden toimitusaika 2 viikkoa, erikoimittaisen 4 viikkoa.

VETRO 522

Kaareva kääntyvä suihkuseinä

TUOTEKUVAUS

Kääntyvä suihkuseinä suojaa suihkun vieressä olevaa tilaa ja kalusteita vesiroiskeilta. Kun suihku ei ole käytössä suihkuseinä voidaan kääntää rakennuksen seinää vasten.

Suihkuseinä kääntyy molempiin suuntiin 90 astetta ja varustetaan säädettävällä keskityksellä. Keskitys pyrkii palauttamaan suihkuseinän takaisin auki ja kiinni -asentoihin. Suihkuseinä varustetaan kromatusta messingistä valmistetulla läpivetimellä.

Suihkuseinän saranat kiinnitetään suoraan rakennuksen seinään. Asennuskorkeus on vapaasti valittavissa. Asentamalla tuote lähelle lattiaa ja kiinnittämällä lasin alareunaan laahustiiviste (vakiovaruste) voidaan veden kulkua rajoittaa. Vakiovarusteena toimitettavan laahustiiviste korkeus on 33 mm. Lisävarusteena on saatavilla 50 mm korkea laahustiiviste suihkutiloihin, joissa lattiakaadot ovat normaalia suuremmat. Tuotteen vedenpitoa voidaan parantaa asentamalla oven alle 12 mm korkea kynnysoprofiili (lisävaruste).

Tuote valmistetaan 8 mm -vahuisesta karkaistusta turvalasista (EN 12150). Turvalasi voidaan käsitellä tehtaalla Cranith -kalkinestopinnoitteella (lisävaruste). Pinnoitteen avulla lasi pysyy helpommin puhtaana.

Suihkuseinä soveltuu käytettäväksi sellaisenaan tai se voidaan asentaa suihkunurkan sivuksi toisen kaarevan kääntyvän suihkuseinän kanssa. Käyttämällä magneettitiivisteparia (lisävaruste), tuotteet sulkeutuvat tiiviisti toisiaan vasten.



TUOTEVAIHTOEHDOT

Tuoteavain 522 RL MMMM

Tuotenumero saadaan korvaamalla tuoteavaimen kirjaimet taulukoissa esitetyillä numeroilla. Tuotteen korkeus on 2000.

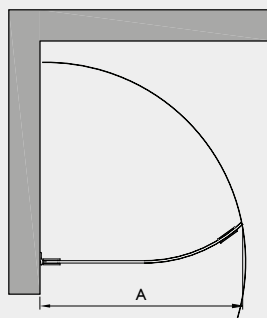
Heloituksen väri	R	Lasin väri	L
Kromattu	2	Kirkas	1

Leveys suihkuseinänä (A)	Leveys suihkunurkan asennusmittana*	MMMM
655	804	0065
755	904	0075

*) = Suihkunurkan asennusmitta kohdassa Vetro suihkunurkkayhdistelmät 500x500

LISÄVARUSTEET

Varuste	Tuoteavain	Hinta
Korkea laahustiiviste (1000 mm)	905 RL MMMM	30 €
Kynnysoprofiili (1000 mm)	906 RL MMMM	50 €
Kynnysoprofiili (1000x1000 mm)	909 RL MMMM	50 €
Magneettitiivistepari	915 RL MMMM	40 €
Cranith -kalkinestopinnoite	920 RL MMMM	30 €



HINTA: 600 €

Toimitusaika 2 viikkoa.

VETRO 500x500 SUIHKUNURKAT



VETRO 511x512

Suihkunurkka kiinteällä seinällä ja kääntyvällä ovilla

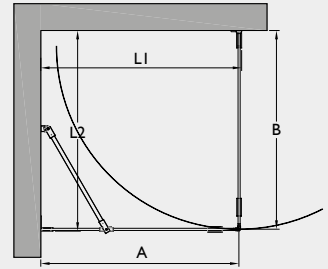


TUOTEYHDISTELMÄ

Tuote	Tuoteavain	Määrä
Kiinteä suihkuseinä	511 RL MMMM	1 kpl
Kääntyvä suihkuseinä	512 RL MMMM	1 kpl
Magneettitiivistepari	915 RL MMMM	1 kpl

YHDISTELMÄVAIHTOEHDOT

Heloituksen väri	R	Lasin väri	L
Kromattu	2	Kirkas	1



Kiinteä seinä (A)	Asennusmitta (L1)	511 MMMM	Kääntyvä ovi (B)	Asennusmitta (L2)	512 MMMM
694	700	0068	696	702	0068
794	800	0078	796	802	0078
894	900	0088	896	902	0088
–	Erikoismitta	0000	–	Erikoismitta	0000

Suihkunurkkaan tarvittavien suihkuseinien tuotenumerot saadaan korvaamalla tuoteavainten kirjaimet taulukossa esitetyillä numeroilla. Kokotaulukossa on esitetty tyypillisimmät vakioittavaihtoehdot. Myös muita suihkuseinien vakiokokoja voidaan käyttää suihkunurkassa.

Asennusmitalla tarkoitetaan heloituksen uloimman reunan etäisyyttä suihkutilan sisäkulmasta. Erikoismittaisen tuotteen tapauksessa ilmoita tilattaessa halutut asennusmitat ja korkeus. Vakioittaisen tuotteen korkeus on 2000.

HINTA VAKIOMITTOIN: 910 €
HINTA ERIKOISMITTOIN: 1210 €

Vakioittaisen tuotteiden toimitusaika 2 viikkoa, erikoismittaisen 4 viikkoa.

VETRO 511x513

Suihkunurkka kiinteällä seinällä ja taittuvalla ovilla

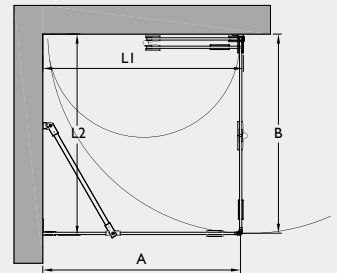


TUOTEYHDISTELMÄ

Tuote	Tuoteavain	Määrä
Kiinteä suihkuseinä	511 RL MMMM	1 kpl
Taittuva suihkuseinä	513 RL MMMM	1 kpl
Magneettitiivistepari	915 RL MMMM	1 kpl

YHDISTELMÄVAIHTOEHDOT

Heloituksen väri	R	Lasin väri	L
Kromattu	2	Kirkas	1



Kiinteä seinä (A)	Asennusmitta (L1)	511 MMMM	Taittuva ovi (B)	Asennusmitta (L2)	513 MMMM
694	700	0068	699	705	0068
794	800	0078	799	805	0078
894	900	0088	899	905	0088
–	Erikoismitta	0000	–	Erikoismitta	0000

Suihkunurkkaan tarvittavien suihkuseinien tuotenumerot saadaan korvaamalla tuoteavainten kirjaimet taulukossa esitetyillä numeroilla. Kokotaulukossa on esitetty tyypillisimmät vakioittavaihtoehdot. Myös muita suihkuseinien vakiokokoja voidaan käyttää suihkunurkassa.

Asennusmitalla tarkoitetaan heloituksen uloimman reunan etäisyyttä suihkutilan sisäkulmasta. Erikoismittaisen tuotteen tapauksessa ilmoita tilattaessa halutut asennusmitat ja korkeus. Vakioittaisen tuotteen korkeus on 2000.

HINTA VAKIOMITTOIN: 1140 €
HINTA ERIKOISMITTOIN: 1440 €

Vakioittaisen tuotteiden toimitusaika 2 viikkoa, erikoismittaisen 4 viikkoa.

VETRO 511x514

Suihkunurkka kiinteällä seinällä ja kääntyvällä ovella jossa kiinteä osa



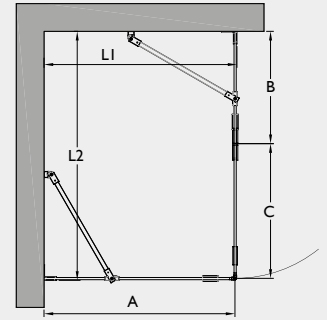
TUOTEYHDISTELMÄ

Tuote	Tuoteavain	Määrä
Kiinteä suihkuseinä	511 RL MMMM	1 kpl
Kääntyvä suihkuseinä kiinteällä osalla (kiinteä osa)	514 RL MMMM	1 kpl
Kääntyvä suihkuseinä kiinteällä osalla (kääntyvä osa)	514 RL NNNN	1 kpl
Magneettitiivistepari	915 RL MMMM	1 kpl

YHDISTELMÄVAIHTOEHDOT

Heloituksen väri	R	Lasin väri	L
Kromattu	2	Kirkas	1

Kiinteä seinä (A)	Asennusmitta (L1)	511 MMMM	Kiinteä seinä (B) +Kääntyvä ovi (C)	Asennusmitta (L2)	514 MMMM +NNNN
694	700	0068	697	703	0030 + 1038
794	800	0078	797	803	0030 + 1048
894	900	0088	897	903	0030 + 1058
-	Erikoismitta	0000	-	Erikoismitta	0000 + 1000



Suihkunurkkaan tarvittavien suihkuseinien tuotenumerot saadaan korvaamalla tuoteavainten kirjaimet taulukossa esitetyillä numeroilla. Kokotaulukossa on esitetty tyypillisimmät vakiomittavaihtoehdot. Myös muita suihkuseinien vakiokokoja voidaan käyttää suihkunurkassa. Katso lisää mittavaihtoehtoja sivulta 136.

Asennusmitalla tarkoitetaan heloituksen uloimman reunan etäisyyttä suihkutilan sisäkulmasta. Erikoismittaisen tuotteen tapauksessa ilmoita tilattaessa halutut asennusmitat ja korkeus. Vakiomittaisen tuotteen korkeus on 2000.

HINTA VAKIOMITTOIN: 1240 €
HINTA ERIKOISMITTOIN: 1540 €

Vakiomittaisen tuotteiden toimitusaika 2 viikkoa, erikoismittaisen 4 viikkoa.

VETRO 512x512

Suihkunurkka kääntyvillä ovilla



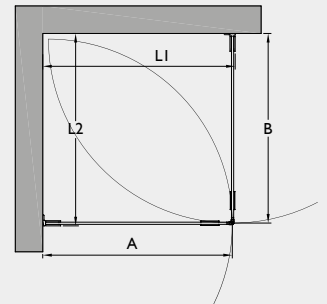
TUOTEYHDISTELMÄ

Tuote	Tuoteavain	Määrä
Kääntyvä suihkuseinä	512 RL MMMM	2 kpl
Magneettitiivistepari	915 RL MMMM	1 kpl

YHDISTELMÄVAIHTOEHDOT

Heloituksen väri	R	Lasin väri	L
Kromattu	2	Kirkas	1

Kääntyvä ovi (A)	Asennusmitta (L1)	512 MMMM	Kääntyvä ovi (B)	Asennusmitta (L2)	512 MMMM
696	702	0068	696	702	0068
796	802	0078	796	802	0078
896	902	0088	896	902	0088
-	Erikoismitta	0000	-	Erikoismitta	0000



Suihkunurkkaan tarvittavien suihkuseinien tuotenumerot saadaan korvaamalla tuoteavainten kirjaimet taulukossa esitetyillä numeroilla. Kokotaulukossa on esitetty tyypillisimmät vakiomittavaihtoehdot. Myös muita suihkuseinien vakiokokoja voidaan käyttää suihkunurkassa.

Asennusmitalla tarkoitetaan heloituksen uloimman reunan etäisyyttä suihkutilan sisäkulmasta. Erikoismittaisen tuotteen tapauksessa ilmoita tilattaessa halutut asennusmitat ja korkeus. Vakiomittaisen tuotteen korkeus on 2000.

HINTA VAKIOMITTOIN: 940 €
HINTA ERIKOISMITTOIN: 1240 €

Vakiomittaisen tuotteiden toimitusaika 2 viikkoa, erikoismittaisen 4 viikkoa.

VETRO 512x513

Suihkunurkka kääntyvällä ja taittuvalla ovellla

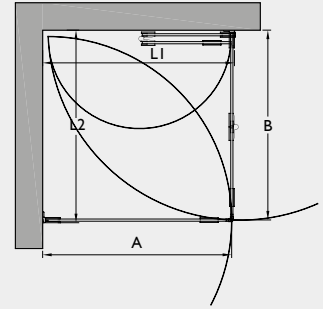


TUOTEYHDISTELMÄ

Tuote	Tuoteavain	Määrä
Kääntyvä suihkuseinä	512 RL MMMM	1 kpl
Taittuva suihkuseinä	513 RL MMMM	1 kpl
Magneettitiivistepari	915 RL MMMM	1 kpl

YHDISTELMÄVAIHTOEHDOT

Heloituksen väri	R	Lasin väri	L
Kromattu	2	Kirkas	1



Kääntyvä ovi (A)	Asennusmitta (L1)	512 MMMM	Taittuva ovi (B)	Asennusmitta (L2)	513 MMMM
696	702	0068	699	705	0068
796	802	0078	799	805	0078
896	902	0088	899	905	0088
–	Erikoismitta	0000	–	Erikoismitta	0000

Suihkunurkkaan tarvittavien suihkuseinien tuotenumerot saadaan korvaamalla tuoteavainten kirjaimet taulukossa esitetyillä numeroilla. Kokotaulukossa on esitetty tyypillisimmät vakioittavaihtoehdot. Myös muita suihkuseinien vakiokokoja voidaan käyttää suihkunurkassa.

Asennusmitalla tarkoitetaan heloituksen uloimman reunan etäisyyttä suihkutilan sisäkulmasta. Erikoismitaisen tuotteen tapauksessa ilmoita tilattaessa halutut asennusmitat ja korkeus. Vakioittaisen tuotteen korkeus on 2000.

HINTA VAKIOMITTOIN: 1170 €
HINTA ERIKOISMITTOIN: 1470 €

Vakioittaisen tuotteiden toimitusaika 2 viikkoa,
erikoismitaisten 4 viikkoa.

VETRO 512x514

Suihkunurkka kääntyvillä ovilla joista toisessa kiinteä osa

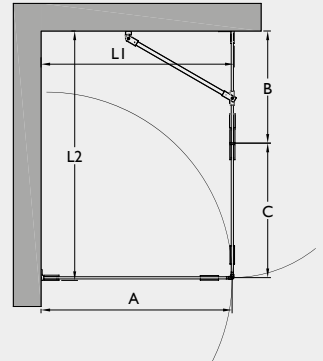


TUOTEYHDISTELMÄ

Tuote	Tuoteavain	Määrä
Kääntyvä suihkuseinä	512 RL MMMM	1 kpl
Kääntyvä suihkuseinä kiinteällä osalla (kiinteä osa)	514 RL MMMM	1 kpl
Kääntyvä suihkuseinä kiinteällä osalla (kääntyvä osa)	514 RL NNNN	1 kpl
Magneettitiivistepari	915 RL MMMM	1 kpl

YHDISTELMÄVAIHTOEHDOT

Heloituksen väri	R	Lasin väri	L
Kromattu	2	Kirkas	1



Kääntyvä ovi (A)	Asennusmitta (L1)	512 MMMM	Kiinteä seinä (B) +Kääntyvä ovi (C)	Asennusmitta (L2)	514 MMMM +NNNN
696	702	0068	697	703	0030 + 1038
796	802	0078	797	803	0030 + 1048
896	902	0088	897	903	0030 + 1058
–	Erikoismitta	0000	–	Erikoismitta	0000 + 1000

Suihkunurkkaan tarvittavien suihkuseinien tuotenumerot saadaan korvaamalla tuoteavainten kirjaimet taulukossa esitetyillä numeroilla. Kokotaulukossa on esitetty tyypillisimmät vakioittavaihtoehdot. Myös muita suihkuseinien vakiokokoja voidaan käyttää suihkunurkassa. Katso lisää mittavaihtoehtoja sivulta 136.

Asennusmitalla tarkoitetaan heloituksen uloimman reunan etäisyyttä suihkutilan sisäkulmasta. Erikoismitaisen tuotteen tapauksessa ilmoita tilattaessa halutut asennusmitat ja korkeus. Vakioittaisen tuotteen korkeus on 2000.

HINTA VAKIOMITTOIN: 1270 €
HINTA ERIKOISMITTOIN: 1570 €

Vakioittaisen tuotteiden toimitusaika 2 viikkoa,
erikoismitaisten 4 viikkoa.

VETRO 513x513

Suihkunurkka taittuvilla ovilla

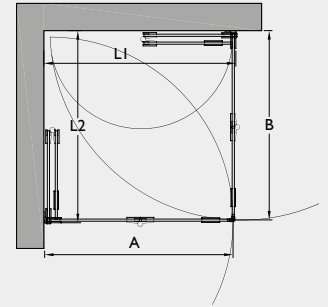


TUOTEYHDISTELMÄ

Tuote	Tuoteavain	Määrä
Taittuva suihkuseinä	513 RL MMMM	2 kpl
Magneettitiivistepari	915 RL MMMM	1 kpl

YHDISTELMÄVAIHTOEHDOT

Heloituksen väri	R	Lasin väri	L
Kromattu	2	Kirkas	I



Taittuva ovi (A)	Asennusmitta (L1)	513 MMMM	Taittuva ovi (B)	Asennusmitta (L2)	513 MMMM
699	705	0068	699	705	0068
799	805	0078	799	805	0078
899	905	0088	899	905	0088
–	Erikoismita	0000	–	Erikoismita	0000

Suihkunurkkaan tarvittavien suihkuseinien tuotenumerot saadaan korvaamalla tuoteavainten kirjaimet taulukossa esitetyillä numeroilla. Kokotaulukossa on esitetty tyypillisimmät vakiomittavaihtoehdot. Myös muita suihkuseinien vakiokokoja voidaan käyttää suihkunurkassa.

Asennusmitalla tarkoitetaan heloituksen uloimman reunan etäisyyttä suihkutilan sisäkulmasta. Erikoismitaisen tuotteen tapauksessa ilmoita tilattaessa halutut asennusmitat ja korkeus. Vakiomittaisen tuotteen korkeus on 2000.

HINTA VAKIOMITTOIN: 1400 €
HINTA ERIKOISMITTOIN: 1700 €

Vakiomittaisen tuotteen toimitusaika 2 viikkoa, erikoismitaisen 4 viikkoa.

VETRO 513x514

Suihkunurkka taittuvalla ovella ja kääntyvällä ovella jossa kiinteä osa

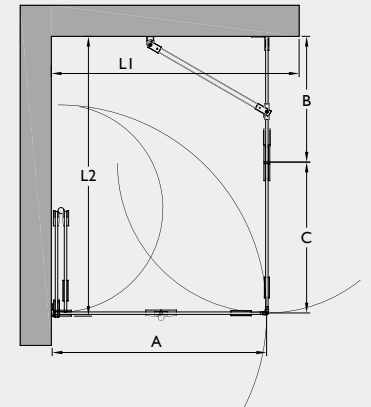


TUOTEYHDISTELMÄ

Tuote	Tuoteavain	Määrä
Taittuva suihkuseinä	513 RL MMMM	1 kpl
Kääntyvä suihkuseinä kiinteällä osalla (kiinteä osa)	514 RL MMMM	1 kpl
Kääntyvä suihkuseinä kiinteällä osalla (kääntyvä osa)	514 RL NNNN	1 kpl
Magneettitiivistepari	915 RL MMMM	1 kpl

YHDISTELMÄVAIHTOEHDOT

Heloituksen väri	R	Lasin väri	L
Kromattu	2	Kirkas	I



Taittuva ovi (A)	Asennusmitta (L1)	513 MMMM	Kiinteä seinä (B) + Kääntyvä ovi (C)	Asennusmitta (L2)	514 MMMM + NNNN
699	705	0068	697	703	0030 + 1038
799	805	0078	797	803	0030 + 1048
899	905	0088	897	903	0030 + 1058
–	Erikoismita	0000	–	Erikoismita	0000 + 1000

Suihkunurkkaan tarvittavien suihkuseinien tuotenumerot saadaan korvaamalla tuoteavainten kirjaimet taulukossa esitetyillä numeroilla. Kokotaulukossa on esitetty tyypillisimmät vakiomittavaihtoehdot. Myös muita suihkuseinien vakiokokoja voidaan käyttää suihkunurkassa. Katso lisää mittavaihtoehtoja sivulta 136.

Asennusmitalla tarkoitetaan heloituksen uloimman reunan etäisyyttä suihkutilan sisäkulmasta. Erikoismitaisen tuotteen tapauksessa ilmoita tilattaessa halutut asennusmitat ja korkeus. Vakiomittaisen tuotteen korkeus on 2000.

HINTA VAKIOMITTOIN: 1500 €
HINTA ERIKOISMITTOIN: 1800 €

Vakiomittaisen tuotteen toimitusaika 2 viikkoa, erikoismitaisen 4 viikkoa.

VETRO 514x514

Suihkunurkka kääntyvillä ovilla joissa kiinteät osat

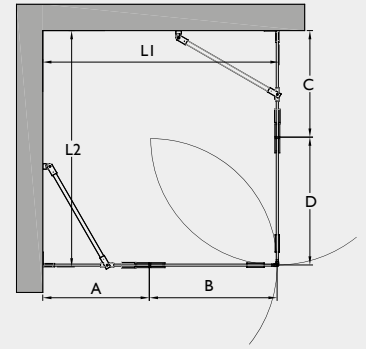


TUOTEYHDISTELMÄ

Tuote	Tuoteavain	Määrä
Kääntyvä suihkuseinä kiinteällä osalla (kiinteä osa)	514 RL MMMM	2 kpl
Kääntyvä suihkuseinä kiinteällä osalla (kääntyvä osa)	514 RL NNNN	2 kpl
Magneettitiivistepari	915 RL MMMM	1 kpl

YHDISTELMÄVAIHTOEHDOT

Heloituksen väri	R	Lasin väri	L
Kromattu	2	Kirkas	I



Kiinteä seinä (A) +Kääntyvä ovi (B)	Asennusmitta (L1)	514 MMMM +NNNN	Kiinteä seinä (C) +Kääntyvä ovi (D)	Asennusmitta (L2)	514 MMMM +NNNN
697	703	0030 + 1038	697	703	0030 + 1038
797	803	0030 + 1048	797	803	0030 + 1048
897	903	0030 + 1058	897	903	0030 + 1058
-	Erikoismitta	0000 + 1000	-	Erikoismitta	0000 + 1000

Suihkunurkkaan tarvittavien suihkuseinien tuotenumerot saadaan korvaamalla tuoteavainten kirjaimet taulukossa esitetyillä numeroilla. Kokotaulukossa on esitetty tyypillisimmät vakioimittavaihtoehdot. Myös muita suihkuseinien vakiokokoja voidaan käyttää suihkunurkassa. Katso lisää mittavaihtoehtoja sivulta 136.

Asennusmitalla tarkoitetaan heloituksen uloimman reunan etäisyyttä suihkutilan sisäkulmasta. Erikoismittaisen tuotteen tapauksessa ilmoita tilattaessa halutut asennusmitat ja korkeus. Vakioimittaisen tuotteen korkeus on 2000.

HINTA VAKIOMITTOIN: 1600 €
HINTA ERIKOISMITTOIN: 1900 €

Vakioimittaisien tuotteiden toimitusaika 2 viikkoa, erikoimittaisien 4 viikkoa.

VETRO 522x522

Kaareva suihkunurkka kääntyvillä ovilla

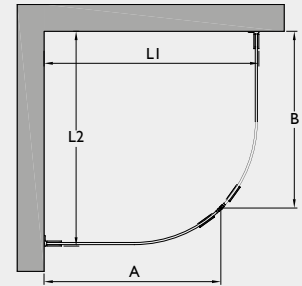


TUOTEYHDISTELMÄ

Tuote	Tuoteavain	Määrä
Kaareva kääntyvä suihkuseinä	522 RL MMMM	2 kpl
Magneettitiivistepari	915 RL MMMM	1 kpl

YHDISTELMÄVAIHTOEHDOT

Heloituksen väri	R	Lasin väri	L
Kromattu	2	Kirkas	I



Kääntyvä ovi (A)	Asennusmitta (L1)	522 MMMM	Kääntyvä ovi (B)	Asennusmitta (L2)	522 MMMM
666	804	0065	666	804	0065
766	904	0075	766	904	0075

Suihkunurkkaan tarvittavien suihkuseinien tuotenumerot saadaan korvaamalla tuoteavainten kirjaimet taulukossa esitetyillä numeroilla. Kokotaulukossa on esitetty tyypillisimmät vakioimittavaihtoehdot. Myös muita suihkuseinien vakiokokoja voidaan käyttää suihkunurkassa.

Asennusmitalla tarkoitetaan heloituksen uloimman reunan etäisyyttä suihkutilan sisäkulmasta. Erikoimittaisen tuotteen tapauksessa ilmoita tilattaessa halutut asennusmitat ja korkeus. Vakioimittaisen tuotteen korkeus on 2000.

HINTA: 1220 €

Toimitusaika 2 viikkoa.

VETRO 500+500 TILANJAKAJAT



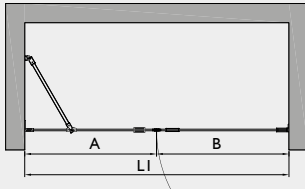
VETRO 511+512



HINTA VAKIOMITTOIN: 910 €

HINTA ERIKOISMITTOIN: 1210 €

Vakiomittaisten tuotteiden toimitusaika 2 viikkoa,
erikoismittaisten 4 viikkoa.



Tilanjakaja kiinteällä seinällä ja kääntyvällä ovella

TUOTEYHDISTELMÄ

Tuote	Tuoteavain	Määrä
Kiinteä suihkuseinä	511 RL MMMM	1 kpl
Kääntyvä suihkuseinä	512 RL MMMM	1 kpl
Magneettitiivistepari	915 RL MMMM	1 kpl

YHDISTELMÄVAIHTOEHDOT

Heloituksen väri	R	Lasin väri	L
Kromattu	2	Kirkas	1

Kiinteä seinä (A)	511 MMMM	Kääntyvä ovi (B)	512 MMMM
691	0068	693	0068
791	0078	793	0078
891	0088	893	0088
Erikoismitta	0000	Erikoismitta	0000

Tilanjakajaan tarvittavien suihkuseinien tuotenumerot saadaan korvaamalla tuoteavainten kirjaimet taulukossa esitetyillä numeroilla. Kokotaulukossa on esitetty tyypillisimmät vakiomittavaihtoehdot. Myös muita suihkuseinien vakiokokoja voidaan käyttää tilanjakajassa.

Tilanjakaja on asennettavissa aukkoon, jonka leveys (LI) on taulukossa esitettyjen mittojen summa. Erikoismittaisen tuotteen tapauksessa ilmoita tilattaessa halutut tilanjakajan osien mitat ja korkeus. Vakiomittaisen tuotteen korkeus on 2000.

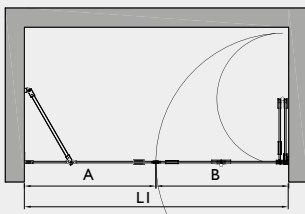
VETRO 511+513



HINTA VAKIOMITTOIN: 1140 €

HINTA ERIKOISMITTOIN: 1440 €

Vakiomittaisten tuotteiden toimitusaika 2 viikkoa,
erikoismittaisten 4 viikkoa.



Tilanjakaja kiinteällä seinällä ja taittuvalla ovella

TUOTEYHDISTELMÄ

Tuote	Tuoteavain	Määrä
Kiinteä suihkuseinä	511 RL MMMM	1 kpl
Taittuva suihkuseinä	513 RL MMMM	1 kpl
Magneettitiivistepari	915 RL MMMM	1 kpl

YHDISTELMÄVAIHTOEHDOT

Heloituksen väri	R	Lasin väri	L
Kromattu	2	Kirkas	1

Kiinteä seinä (A)	511 MMMM	Taittuva ovi (B)	513 MMMM
691	0068	696	0068
791	0078	796	0078
891	0088	896	0088
Erikoismitta	0000	Erikoismitta	0000

Tilanjakajaan tarvittavien suihkuseinien tuotenumerot saadaan korvaamalla tuoteavainten kirjaimet taulukossa esitetyillä numeroilla. Kokotaulukossa on esitetty tyypillisimmät vakiomittavaihtoehdot. Myös muita suihkuseinien vakiokokoja voidaan käyttää tilanjakajassa.

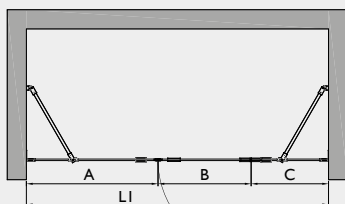
Tilanjakaja on asennettavissa aukkoon, jonka leveys (LI) on taulukossa esitettyjen mittojen summa. Erikoismittaisen tuotteen tapauksessa ilmoita tilattaessa halutut tilanjakajan osien mitat ja korkeus. Vakiomittaisen tuotteen korkeus on 2000.

VETRO 511+514



HINTA VAKIOMITTOIN: 1240 €
HINTA ERIKOISMITTOIN: 1540 €

Vakiomittaisten tuotteiden toimitusaika 2 viikkoa,
erikoismittaisten 4 viikkoa.

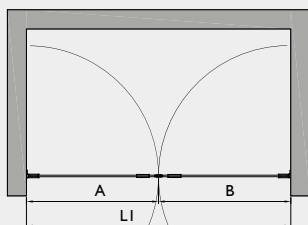


VETRO 512+512



HINTA VAKIOMITTOIN: 940 €
HINTA ERIKOISMITTOIN: 1240 €

Vakiomittaisten tuotteiden toimitusaika 2 viikkoa,
erikoismittaisten 4 viikkoa.



Tilanjakaja kiinteällä seinällä ja kääntyvällä ovela jossa kiinteä osa

TUOTEYHDISTELMÄ

Tuote	Tuoteavain	Määrä
Kiinteä suihkuseinä	511 RL MMMM	1 kpl
Kääntyvä suihkuseinä kiinteällä osalla (kiinteä osa)	514 RL MMMM	1 kpl
Kääntyvä suihkuseinä kiinteällä osalla (kääntyvä osa)	514 RL NNNN	1 kpl
Magneettitiivistepari	915 RL MMMM	1 kpl

YHDISTELMÄVAIHTOEHDOT

Heloituksen väri	R	Lasin väri	L
Kromattu	2	Kirkas	I

Kiinteä seinä (A)	511 MMMM	Kääntyvä ovi (B) +Kiinteä seinä (C)	514 NNNN +MMMM
691	0068	694	0030 + 1038
791	0078	794	0030 + 1048
891	0088	894	0030 + 1058
Erikoismitta	0000	Erikoismitta	1000 + 0000

Tilanjakajaan tarvittavien suihkuseinien tuotenumerot saadaan korvaamalla tuoteavainten kirjaimet taulukossa esitetyillä numeroilla. Kokotaulukossa on esitetty tyypillisimmät vakiomittavaihtoehdot. Myös muita suihkuseinien vakiokokokoja voidaan käyttää tilanjakajassa. Katso lisää mittavaihtoehtoja sivulta I36.

Tilanjakaja on asennettavissa aukkoon, jonka leveys (LI) on taulukossa esitettyjen mittojen summa. Erikoismittaisen tuotteen tapauksessa ilmoita tilattaessa halutut tilanjakajan osien mitat ja korkeus. Vakiomittaisen tuotteen korkeus on 2000.

Tilanjakaja kääntyvillä pariovilla

TUOTEYHDISTELMÄ

Tuote	Tuoteavain	Määrä
Kääntyvä suihkuseinä	512 RL MMMM	2 kpl
Magneettitiivistepari	915 RL MMMM	1 kpl

YHDISTELMÄVAIHTOEHDOT

Heloituksen väri	R	Lasin väri	L
Kromattu	2	Kirkas	I

Kääntyvä ovi (A)	512 MMMM	Kääntyvä ovi (B)	512 MMMM
693	0068	693	0068
793	0078	793	0078
893	0088	893	0088
Erikoismitta	0000	Erikoismitta	0000

Tilanjakajaan tarvittavien suihkuseinien tuotenumerot saadaan korvaamalla tuoteavainten kirjaimet taulukossa esitetyillä numeroilla. Kokotaulukossa on esitetty tyypillisimmät vakiomittavaihtoehdot. Myös muita suihkuseinien vakiokokokoja voidaan käyttää tilanjakajassa.

Tilanjakaja on asennettavissa aukkoon, jonka leveys (LI) on taulukossa esitettyjen mittojen summa. Erikoismittaisen tuotteen tapauksessa ilmoita tilattaessa halutut tilanjakajan osien mitat ja korkeus. Vakiomittaisen tuotteen korkeus on 2000.

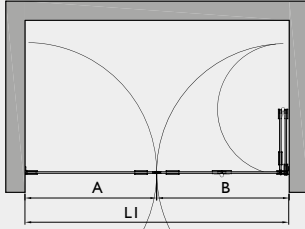
VETRO 512+513



HINTA VAKIOMITTOIN: 1170 €

HINTA ERIKOISMITTOIN: 1470 €

Vakiomittaisten tuotteiden toimitusaika 2 viikkoa,
erikoismittaisten 4 viikkoa.



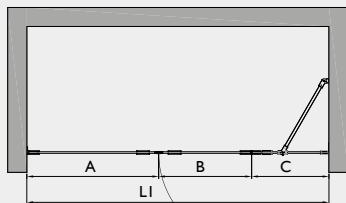
VETRO 512+514



HINTA VAKIOMITTOIN: 1270 €

HINTA ERIKOISMITTOIN: 1570 €

Vakiomittaisten tuotteiden toimitusaika 2 viikkoa,
erikoismittaisten 4 viikkoa.



Tilanjakaja kääntyvällä ja taittuvalla ovela

TUOTEYHDISTELMÄ

Tuote	Tuoteavain	Määrä
Kääntyvä suihkuseinä	512 RL MMMM	1 kpl
Taittuva suihkuseinä	513 RL MMMM	1 kpl
Magneettitiivistepari	915 RL MMMM	1 kpl

YHDISTELMÄVAIHTOEHDOT

Heloituksen väri	R	Lasin väri	L
Kromattu	2	Kirkas	I

Kääntyvä ovi (A)	512 MMMM	Taittuva ovi (B)	513 MMMM
693	0068	696	00689
793	0078	796	0078
893	0088	896	0088
Erikoismitta	0000	Erikoismitta	0000

Tilanjakajaan tarvittavien suihkuseinien tuotenumerot saadaan korvaamalla tuoteavainten kirjaimet taulukossa esitetyillä numeroilla. Kokotaulukossa on esitetty tyypillisimmät vaihtoehtoiset vaihtoehdot. Myös muita suihkuseinien vakiokokoja voidaan käyttää tilanjakajassa.

Tilanjakaja on asennettavissa aukkoon, jonka leveys (LI) on taulukossa esitettyjen mittojen summa. Erikoismittaisen tuotteen tapauksessa ilmoita tilattaessa halutut tilanjakajan osien mitat ja korkeus. Vakiomittaisen tuotteen korkeus on 2000.

Tilanjakaja kääntyvillä pariovilla joista toisessa kiinteä osa

TUOTEYHDISTELMÄ

Tuote	Tuoteavain	Määrä
Kääntyvä suihkuseinä	512 RL MMMM	1 kpl
Kääntyvä suihkuseinä kiinteällä osalla (kiinteä osa)	514 RL MMMM	1 kpl
Kääntyvä suihkuseinä kiinteällä osalla (kääntyvä osa)	514 RL NNNN	1 kpl
Magneettitiivistepari	915 RL MMMM	1 kpl

YHDISTELMÄVAIHTOEHDOT

Heloituksen väri	R	Lasin väri	L
Kromattu	2	Kirkas	I

Kääntyvä ovi (A)	512 MMMM	Kääntyvä ovi (B) +Kiinteä seinä (C)	514 NNNN +MMMM
693	0068	694	0030 + 1038
793	0078	794	0030 + 1048
893	0088	894	0030 + 1058
Erikoismitta	0000	Erikoismitta	1000 + 0000

Tilanjakajaan tarvittavien suihkuseinien tuotenumerot saadaan korvaamalla tuoteavainten kirjaimet taulukossa esitetyillä numeroilla. Kokotaulukossa on esitetty tyypillisimmät vaihtoehtoiset vaihtoehdot. Myös muita suihkuseinien vakiokokoja voidaan käyttää tilanjakajassa. Katso lisää mittavaihtoehtoja sivulta 136.

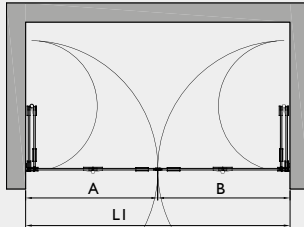
Tilanjakaja on asennettavissa aukkoon, jonka leveys (LI) on taulukossa esitettyjen mittojen summa. Erikoismittaisen tuotteen tapauksessa ilmoita tilattaessa halutut tilanjakajan osien mitat ja korkeus. Vakiomittaisen tuotteen korkeus on 2000.

VETRO 513+513



HINTA VAKIOMITTOIN: 1400 €
HINTA ERIKOISMITTOIN: 1700 €

Vakiomittaisten tuotteiden toimitusaika 2 viikkoa,
 erikoismittaisten 4 viikkoa.

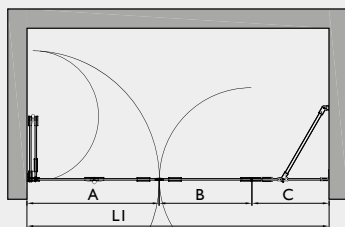


VETRO 513+514



HINTA VAKIOMITTOIN: 1500 €
HINTA ERIKOISMITTOIN: 1800 €

Vakiomittaisten tuotteiden toimitusaika 2 viikkoa,
 erikoismittaisten 4 viikkoa.



Tilanjakaja taittuvilla pariovilla

TUOTEYHDISTELMÄ

Tuote	Tuoteavain	Määrä
Taittuva suihkuseinä	513 RL MMMM	2 kpl
Magneettitiivistepari	915 RL MMMM	1 kpl

YHDISTELMÄVAIHTOEHDOT

Heloituksen väri	R	Lasin väri	L
Kromattu	2	Kirkas	I

Taittuva ovi (A)	513 MMMM	Taittuva ovi (B)	513 MMMM
696	0068	696	0068
796	0078	796	0078
896	0088	896	0088
Erikoismitta	0000	Erikoismitta	0000

Tilanjakajaan tarvittavien suihkuseiniä tuotenumeroita saadaan korvaamalla tuoteavainten kirjaimet taulukossa esitetyillä numeroilla. Kokotaulukossa on esitetty tyypillisimmät vakiomittavaihtoehdot. Myös muita suihkuseiniä vakiokokoja voidaan käyttää tilanjakajassa.

Tilanjakaja on asennettavissa aukkoon, jonka leveys (LI) on taulukossa esitettyjen mittojen summa. Erikoismitaisen tuotteen tapauksessa ilmoita tilattaessa halutut tilanjakajan osien mitat ja korkeus. Vakiomittaisen tuotteen korkeus on 2000.

Tilanjakaja taittuvalla ovella ja kääntyvällä ovella jossa kiinteä osa

TUOTEYHDISTELMÄ

Tuote	Tuoteavain	Määrä
Taittuva suihkuseinä	513 RL MMMM	1 kpl
Kääntyvä suihkuseinä kiinteällä osalla (kiinteä osa)	514 RL MMMM	1 kpl
Kääntyvä suihkuseinä kiinteällä osalla (kääntyvä osa)	514 RL NNNN	1 kpl
Magneettitiivistepari	915 RL MMMM	1 kpl

YHDISTELMÄVAIHTOEHDOT

Heloituksen väri	R	Lasin väri	L
Kromattu	2	Kirkas	I

Taittuva ovi (A)	513 MMMM	Kääntyvä ovi (B) +Kiinteä seinä (C)	514 NNNN +MMMM
696	0068	694	0030 + 1038
796	0078	794	0030 + 1048
896	0088	894	0030 + 1058
Erikoismitta	0000	Erikoismitta	1000 + 0000

Tilanjakajaan tarvittavien suihkuseiniä tuotenumeroita saadaan korvaamalla tuoteavainten kirjaimet taulukossa esitetyillä numeroilla. Kokotaulukossa on esitetty tyypillisimmät vakiomittavaihtoehdot. Myös muita suihkuseiniä vakiokokoja voidaan käyttää tilanjakajassa. Katso lisää mittavaihtoehtoja sivulta 136.

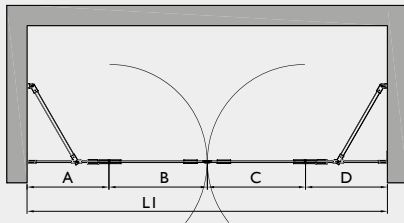
Tilanjakaja on asennettavissa aukkoon, jonka leveys (LI) on taulukossa esitettyjen mittojen summa. Erikoismitaisen tuotteen tapauksessa ilmoita tilattaessa halutut tilanjakajan osien mitat ja korkeus. Vakiomittaisen tuotteen korkeus on 2000.

VETRO 514+514



HINTA VAKIOMITTOIN: 1600 €
HINTA ERIKOISMITTOIN: 1900 €

Vakiomittaisten tuotteiden toimitusaika 2 viikkoa,
 erikoismittaisten 4 viikkoa.



Tilanjakaja kääntyvillä ovilla joissa kiinteät osat

TUOTEYHDISTELMÄ

Tuote	Tuoteavain	Määrä
Kääntyvä suihkuseinä kiinteällä osalla (kiinteä osa)	514 RL MMMM	2 kpl
Kääntyvä suihkuseinä kiinteällä osalla (kääntyvä osa)	514 RL NNNN	2 kpl
Magneettitiivistepari	915 RL MMMM	1 kpl

TUOTEVAIHTOEHDOT

Heloituksen väri	R	Lasin väri	L
Kromattu	2	Kirkas	I

Kiinteä seinä (A)	514 MMMM	Kääntyvä ovi (C)	514 NNNN
Kääntyvä ovi (B)	+NNNN	+Kiinteä seinä (D)	+MMMM
694	0030 + 1038	694	0030 + 1038
794	0030 + 1048	794	0030 + 1048
894	0030 + 1058	894	0030 + 1058
Erikoismitta	0000 + 1000	Erikoismitta	1000 + 0000

Tilanjakajaan tarvittavien suihkuseinien tuotenumerot saadaan korvaamalla tuoteavainten kirjaimet taulukossa esitetyillä numeroilla. Kokotaulukossa on esitetty tyypillisimmät vakiomittavaihtoehdot. Myös muita suihkuseinien vakiokokoja voidaan käyttää tilanjakajassa. Katso lisää mittavaihtoehtoja sivulta 136.

Tilanjakaja on asennettavissa aukkoon, jonka leveys (LI) on taulukossa esitettyjen mittojen summa. Erikoismittaisen tuotteen tapauksessa ilmoita tilattaessa halutut tilanjakajan osien mitat ja korkeus. Vakiomittaisen tuotteen korkeus on 2000.

VETRO 600 LASIOVET JA -SEINÄT



VETRO 642/672

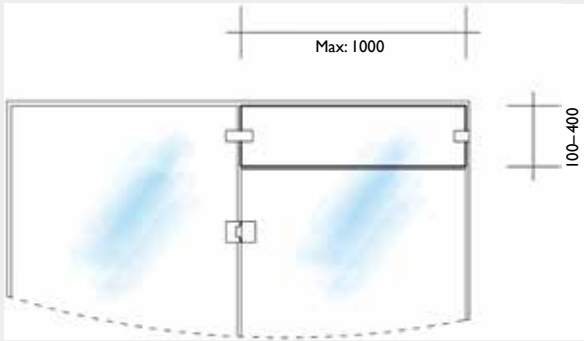
Oven yläikkuna

TUOTEKUVAUS

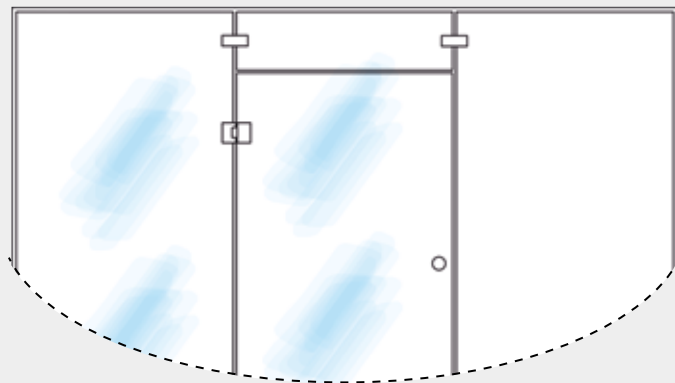
Oven yläikkunaa käytetään oven kanssa kasvattamaan lasitus oven kohdalta haluttuun korkeuteen. Yläikkuna kiinnitetään heloilla joko rakennuksen seiniin tai muihin VETRO -elementteihin. Ikkunan yläreuna kiinnitetään kattoon alumiinilistalla. Yläikkuna valitaan ikkunan seinäkiinnityksen mukaan seuraavasti:

- Vetro 642, oven yläikkuna kiinnitetään toiselta sivulta rakennuksen seinään ja toiselta sivulta lasiseen sivuseinään tai sivuikkunaan.
- Vetro 672, oven yläikkuna kiinnitetään molemmilta sivuilta lasiin sivuseiniin tai sivuikkunoihin.

Elementti valmistetaan aina mittilaustyönä. Lasin mittoihin sisällytetään tarvittavat asennusvarat. Ilmoita tilattaessa aukon koko. Asennus edellyttää mahdollisimman suoria pintoja. Jos pinnoissa on muutamien millien vinoumia, ilmoita aukon pienin mitta.



642 Oven yläikkuna, kiinnitys rakennuksen seinään ja sivuseinään/sivuikkunaan



672 Oven yläikkuna, kiinnitys sivuseiniin/sivuikkunoihin



TUOTEVAIHTOEHDOT

Tuoteavain	Hinta
642 RL MMMM	100 €
672 RL MMMM	100 €

Heloituksen väri	R	Lasin väri	L	Koko	MMMM
Kromattu	2	Kirkas	1	Mittojen mukaan	0000
		Savu	2		

LISÄVARUSTEET

Varuste	Tuoteavain	Hinta
Lasin muotoonleikkuu	965 RL 0000	200 €

VETRO 639/640/641

Lasiovi

TUOTEKUVAUS

Ovi soveltuu käytettäväksi sellaisenaan tai yhdessä muiden VETRO -elementtien kanssa. Ovi valitaan saranointityypin mukaisesti:

- Vetro 639, lasiovi saranoidaan saranapuolen sivuseinään
- Vetro 640, lasiovi saranoidaan rakennuksen seinään ja saranapuolen sivuikkunaan
- Vetro 641, lasiovi saranoidaan rakennuksen seinään (voidaan käyttää sellaisenaan)

Ovi avautuu molempiin suuntiin. Säädetävät ja keskittävät saranat kiinnitetään suoraan laattapintaan tai vastaavaan, jolloin ovelta ei ole lainkaan karmeja.

Vakiomittan leveys tarkoittaa asennusaukon leveyttä. Oven leveydessä on säätövaraa n. + 3 mm. Oven korkeus on lasilevyn korkeus. Käytettäessä saunanovena jätetään tyypillisesti käyntivaraa lattiaan n. 100 mm.

Vakiomittojen sijaan ovi voidaan valmistaa mittojen mukaan. Mikäli ovilevyn neliömäärä nousee yli 1.7 m², ovi valmistetaan kahden saranan sijaan kolmella saranalla. Tällöin myös mahdollisiin saranapuolen sivulaseihin tai -ikkunoihin on tilattava lisävarusteena saatava lisä saranavalmius. Erikoismittaisen oven tapauksessa ilmoita tilattaessa asennusaukon leveys ja lasin korkeus.

Oveen on saatavilla useita eriin vedinvaihtoehtoja. Osa vedinvaihtoehtoista on saatavilla vain erikoismittaisiin oviin. Kaikkia vedinvaihtoehtoja ei välttämättä suositella saunatiloihin vetimen lämmön nousun vuoksi.

Suosittelaa saunatiloihin

- Pyöreä metallivedin, vakiomittainen tai erikoismittainen ovi
- Lyhyt puuvedin, vakiomittainen tai erikoismittainen ovi
- Pitkä puuvedin, vain erikoismittainen ovi

Suosittelaa muihin kuin saunatiloihin

- Lyhyt metallivedin, vakiomittainen tai erikoismittainen ovi
- Pitkä metallivedin, vain erikoismittainen ovi



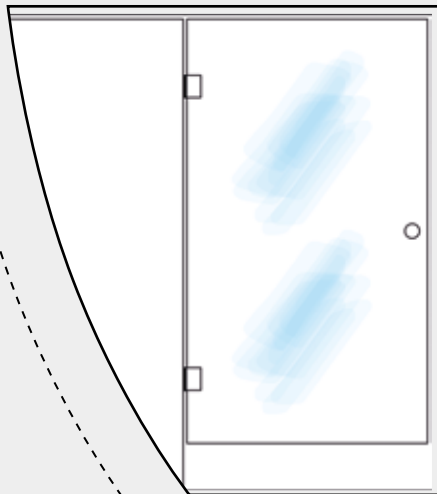
5



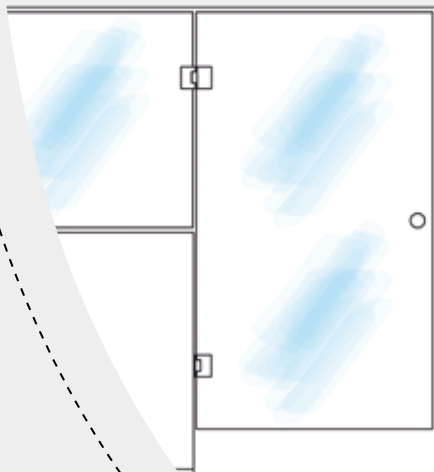
2300



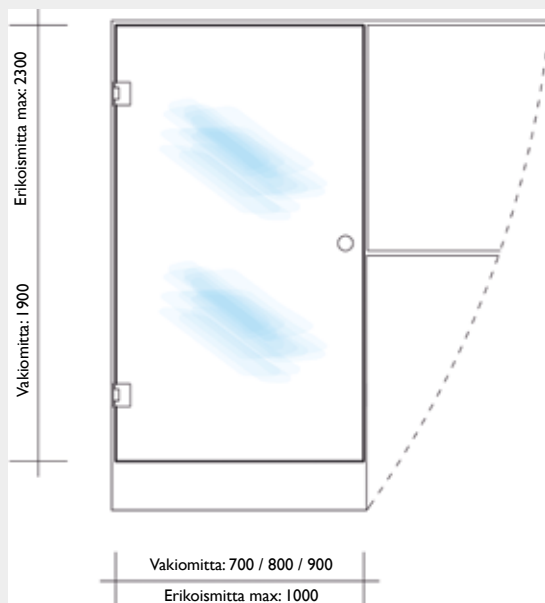
8



639 Lasiovi, saranointi saranapuolen sivuseinään



640 Lasiovi, saranointi rakennuksen seinään ja saranapuolen sivuikkunaan



641 Lasiovi, saranointi rakennuksen seinään

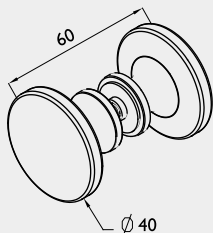
Alla olevassa taulukossa on esitetty erilaisten ovi- ja vedinvaihtoehtojen tuoteavaimet ja hinnat.

Ovi ja vedinvaihtoehto	Tuoteavain	Hinta vakiomitoin	Hinta erikoismitoin (<1.7m ²)	Hinta erikoismitoin (>1.7m ²)
Ovi 639 pyöreällä metallivetimellä	639 RL MMMM + 891/892 RL MMMM	449 €	549 €	699 €
Ovi 639 lyhyellä metallivetimellä	639 RL MMMM + 893/894 RL MMMM	449 €	549 €	699 €
Ovi 639 lyhyellä puuvedimellä	639 RL MMMM + 871/872 RL MMMM	449 €	549 €	699 €
Ovi 639 pitkällä metallivetimellä	639 RL MMMM + 873/874 RL MMMM	–	599 €	749 €
Ovi 639 pitkällä puuvedimellä	639 RL MMMM + 895/896 RL MMMM	–	599 €	749 €
Ovi 640 pyöreällä metallivetimellä	640 RL MMMM + 883/884 RL MMMM	449 €	549 €	699 €
Ovi 640 lyhyellä metallivetimellä	640 RL MMMM + 885/886 RL MMMM	449 €	549 €	699 €
Ovi 640 lyhyellä puuvedimellä	640 RL MMMM + 867/868 RL MMMM	449 €	549 €	699 €
Ovi 640 pitkällä metallivetimellä	640 RL MMMM + 869/870 RL MMMM	–	599 €	749 €
Ovi 640 pitkällä puuvedimellä	640 RL MMMM + 887/888 RL MMMM	–	599 €	749 €
Ovi 641 pyöreällä metallivetimellä	641 RL MMMM + 875/876 RL MMMM	449 €	549 €	699 €
Ovi 641 lyhyellä metallivetimellä	641 RL MMMM + 877/878 RL MMMM	449 €	549 €	699 €
Ovi 641 lyhyellä puuvedimellä	641 RL MMMM + 863/864 RL MMMM	449 €	549 €	699 €
Ovi 641 pitkällä metallivetimellä	641 RL MMMM + 865/866 RL MMMM	–	599 €	749 €
Ovi 641 pitkällä puuvedimellä	641 RL MMMM + 879/880 RL MMMM	–	599 €	749 €

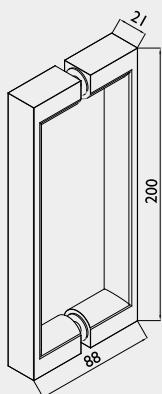
Tuotenumerot saadaan korvaamalla tuoteavaimen kirjaimet alla olevien taulukoiden mukaisesti.

TUOTEVAIHTOEHDOT

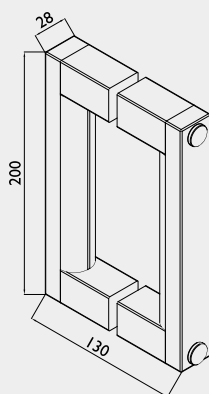
Heloituksen väri	R	Lasin väri	L	Koko	MMMM
Kromattu	2	Kirkas	1	700x1900	0070
		Savu	2	800x1900	0080
				900x1900	0090
				Erikoismita	0000



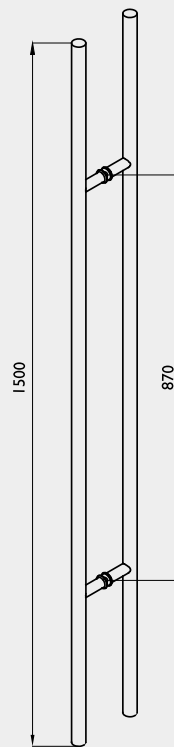
Pyöreä metallivedin



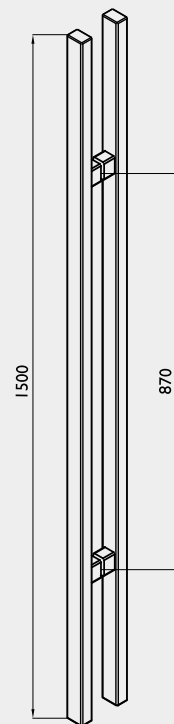
Lyhyt metallivedin



Lyhyt puuedin (puuvalmis)

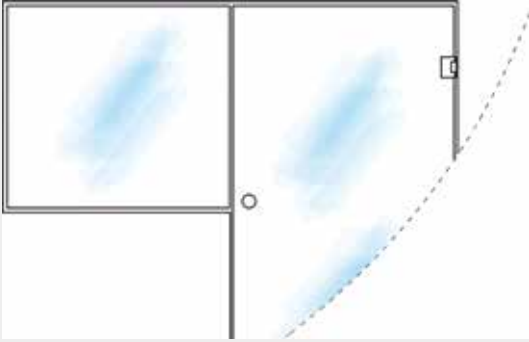


Pitkä metallivedin

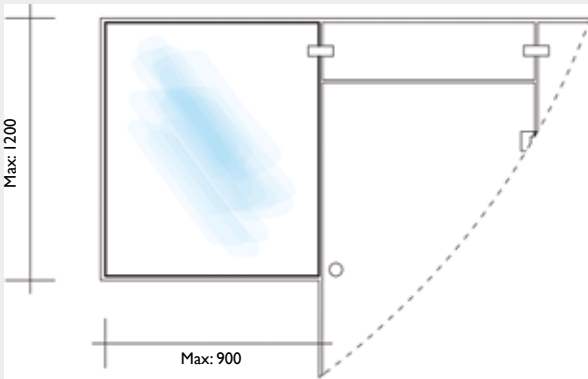


Pitkä puuedin (puuvalmis)

VETRO 643/673



643 Vedinpuolen sivuikkuna



673 Vedinpuolen sivuikkuna yläikkunakiinnityksellä

Vedinpuolen sivuikkuna

TUOTEKUVAUS

Vedinpuolen sivuikkuna voidaan kiinnittää oven oikealle tai vasemmalle puolelle. Vedinpuolen sivuikkunaan ei voi saranoida ovea (ei myöskään levike-ovea). Sivuiikkuna kiinnitetään rakennuksen pintoihin alumiinilistoilla. Sivuiikkuna valitaan sen mukaan asennetaanko sivuikkunan viereen oven yläikkuna:

- Vetro 643, sivuikkunan viereen ei kiinnitetä oven yläikkunaa
- Vetro 673, sivuikkunaan kiinnitetään oven yläikkuna

Elementti valmistetaan aina mittatilaustyönä. Lasin mittoihin sisällytetään tarvittavat asennusvarat. Ilmoita tilattaessa aukon koko. Asennus edellyttää mahdollisimman suoria pintoja. Jos pinnoissa on muutamien millien vinoumia, ilmoita aukon pienin mitta.



TUOTEVAIHTOEHDOT

Tuoteavain	Hinta
643 RL MMMM	198 €
673 RL MMMM	198 €

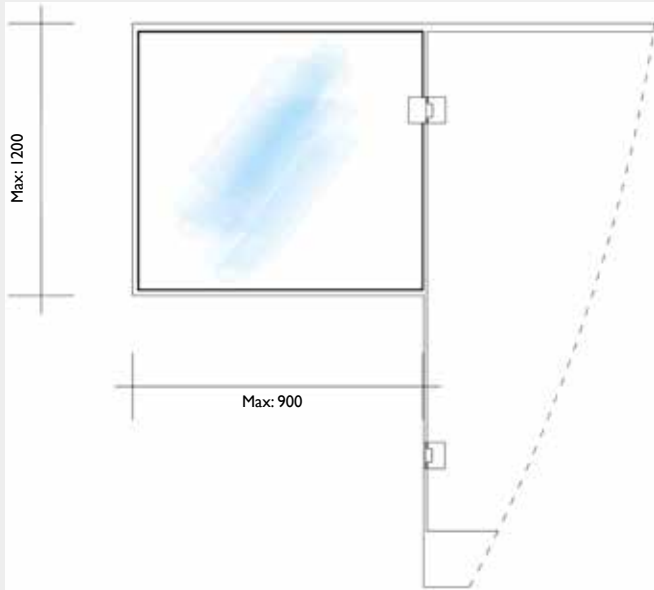
Heloituksen väri	R	Lasin väri	L	Koko	MMMM
Kromattu	2	Kirkas	1	Mittojen mukaan	0000
		Savu	2		

LISÄVARUSTEET

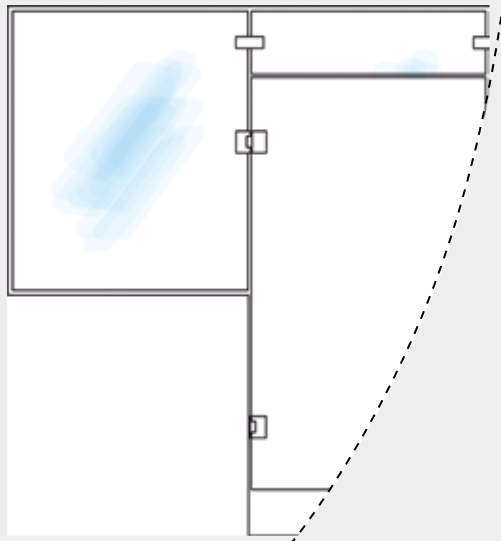
Varuste	Tuoteavain	Hinta
Lasin muotoonleikkaus	965 RL 0000	200 €

VETRO 644/674

Saranapuolen siviikkuna



644 Saranapuolen siviikkuna



674 Saranapuolen siviikkuna yläikkunakiinnityksellä

TUOTEKUVAUS

Saranapuolen siviikkuna voidaan kiinnittää oven oikealle tai vasemmalle puolelle. Ovi saranoidaan yläosasta saranapuolen siviikkunaan. Siviikkuna kiinnitetään rakennuksen pintoihin alumiinilistoilla.

Siviikkuna valitaan sen mukaan asennetaanko siviikkunan viereen oven yläikkuna:

- Vetro 644, siviikkunan viereen ei kiinnitetä oven yläikkunaa
- Vetro 674, siviikkunaan kiinnitetään oven yläikkuna

Elementti valmistetaan aina mittailaustyönä. Lasin mittoihin sisällytetään tarvittavat asennusvarat. Ilmoita tilattaessa aukon koko. Asennus edellyttää mahdollisimman suorita pintoja. Jos pinnoissa on muutamien millien vinoumia, ilmoita aukon pienin mitta.

Huomioi, että jos elementin yhteydessä käytetään yli 1.7 m² kokoista ovea, on elementtiin tehtävä varauma lisäsaranelle (lisävaruste).



TUOTEVAIHTOEHDOT

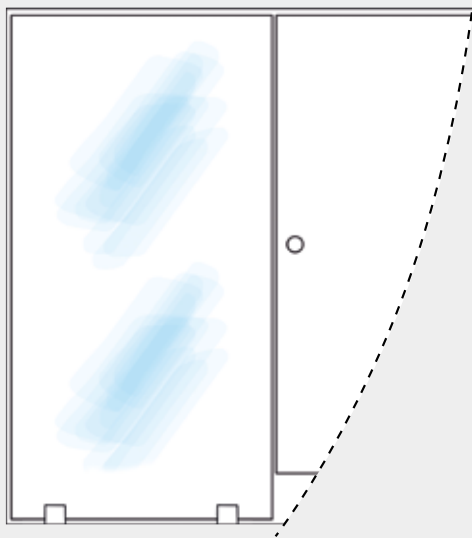
Tuoteavain	Hinta
644 RL MMMM	249 €
674 RL MMMM	249 €

Heloituksen väri	R	Lasin väri	L	Koko	MMMM
Kromattu	2	Kirkas	1	Mittojen mukaan	0000
		Savu	2		

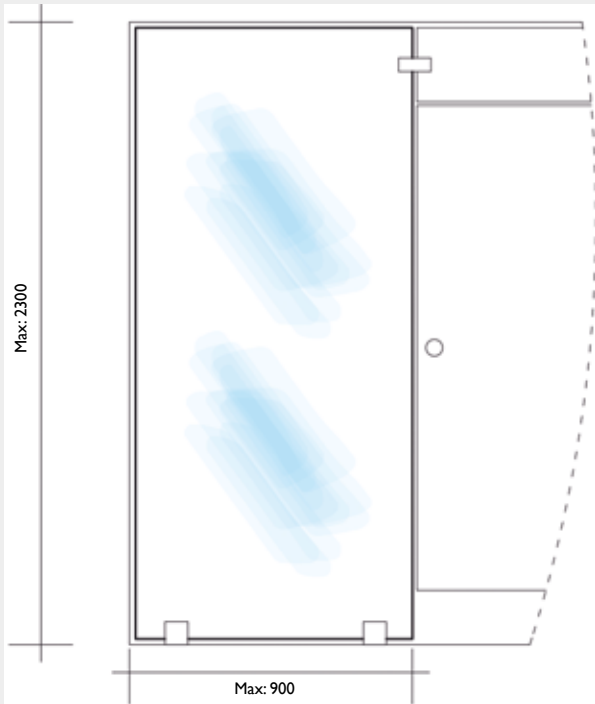
LISÄVARUSTEET

Varuste	Tuoteavain	Hinta
Lisäsaranointi (Ovi > 1.7 m ²)	966 RL 0000	100 €
Lasin muotoonleikkuu	965 RL 0000	200 €

VETRO 645/675



645 Vedinpuolen sivuseinä



675 Vedinpuolen sivuseinä yläikkunakiinnityksellä

Vedinpuolen sivuseinä

TUOTEKUVAUS

Vedinpuolen sivuseinä voidaan kiinnittää oven oikealle tai vasemmalle puolelle. Vedinpuolen sivuseinään ei voi saranoida ovea (ei myöskään levikeovea). Sivuseinä kiinnitetään rakennuksen seinään ja kattoon alumiinilistoilla. Lattiaan asennetaan lattiahelat, jotka jättävät 20 mm raon lasin ja lattian väliin. Sivuseinä valitaan sen mukaan asennetaanko sivuseinän viereen oven yläikkuna:

- Vetro 645, sivuseinän viereen ei kiinnitetä oven yläikkunaa
- Vetro 675, sivuseinään kiinnitetään oven yläikkuna

Elementti valmistetaan aina mittatilaustyönä. Lasin mittoihin sisällytetään tarvittavat asennusvarat. Ilmoita tilattaessa aukon koko. Asennus edellyttää mahdollisimman suoria pintoja. Jos pinnoissa on muutamien millien vinoumia, ilmoita aukon pienin mitta.



TUOTEVAIHTOEHDOT

Tuoteavain	Hinta
645 RL MMMM	398 €
675 RL MMMM	398 €

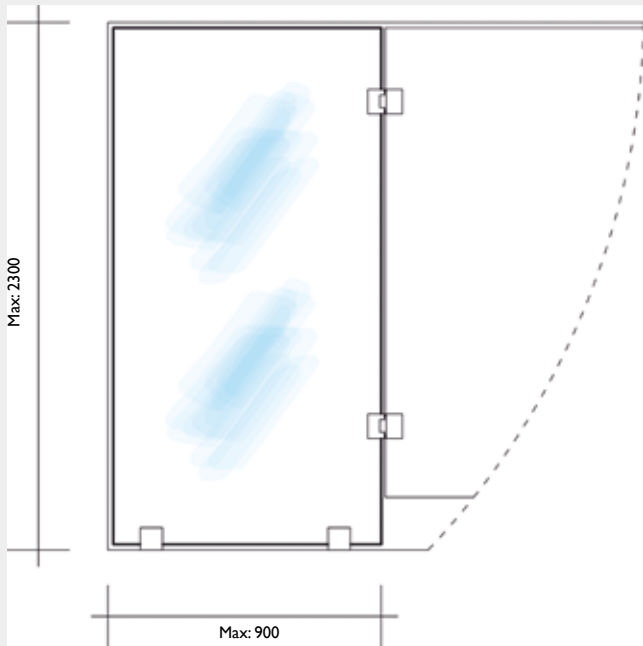
Heloituksen väri	R	Lasin väri	L	Koko	MMMM
Kromattu	2	Kirkas	1	Mittojen mukaan	0000
		Savu	2		

LISÄVARUSTEET

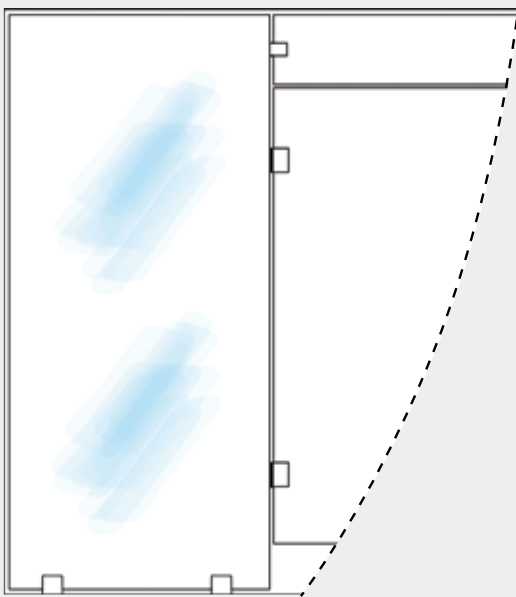
Varuste	Tuoteavain	Hinta
Lasin muotoonleikkuu	965 RL 0000	200 €

VETRO 646/676

Saranapuolen sivuseinä



646 Saranapuolen sivuseinä



676 Saranapuolen sivuseinä yläikkunakiinnityksellä

TUOTEKUVAUS

Saranapuolen sivuseinä voidaan kiinnittää oven oikealle tai vasemmalle puolelle. Ovi saranoidaan kokonaan saranapuolen sivuseinään. Sivuseinä kiinnitetään rakennuksen seinään ja kattoon alumiinilistoilla. Lattiaan asennetaan lattiahelat, jotka jättävät 20 mm raon lasin ja lattian väliin. Sivuseinä valitaan sen mukaan asennetaanko sivuseinän viereen oven yläikkuna:

- Vetro 646, sivuseinän viereen ei kiinnitetä oven yläikkunaa
- Vetro 676, sivuseinään kiinnitetään oven yläikkuna

Elementti valmistetaan aina mittilaustyönä. Lasin mittoihin sisällytetään tarvittavat asennusvarat. Ilmoita tilattaessa aukon koko. Asennus edellyttää mahdollisimman suoria pintoja. Jos pinnoissa on muutamien millien vinoumia, ilmoita aukon pienin mitta.

Huomioi, että jos elementin yhteydessä käytetään yli 1.7 m² kokoista ovea, on elementtiin tehtävä varauma lisäsaranalle (lisävaruste).



30



5



5



2300



8

TUOTEVAIHTOEHDOT

Tuoteavain	Hinta
646 RL MMMM	449 €
676 RL MMMM	449 €

Heloituksen väri	R	Lasin väri	L	Koko	MMMM
Kromattu	2	Kirkas	1	Mittojen mukaan	0000
		Savu	2		

LISÄVARUSTEET

Varuste	Tuoteavain	Hinta
Lisäsaranointi (Ovi > 1.7 m ²)	966 RL 0000	100 €
Lasin muotoonleikkaus	965 RL 0000	200 €

VETRO 600 LASITUSYHDISTELMÄT



VETRO 647

TUOTEYHDISTELMÄ

Tuoteavain	Tuote	Hinta
639 RL MMMM	Lasiovi, saranointi saranapuolen sivuseinään	449 €
645 RL MMMM	Vedinpuolen sivuseinä	398 €
646 RL MMMM	Saranapuolen sivuseinä	449 €

Yhteensä alkaen 1296 €

Katso tarkemmat tuotetiedot yhdisteltävien tuotteiden tuotetiedoista.

Lasiovi + vedin- ja saranapuolen sivuseinä



Kuvan tuotteessa pitkä puuvedin.

VETRO 648

TUOTEYHDISTELMÄ

Tuoteavain	Tuote	Hinta
639 RL MMMM	Lasiovi, saranointi saranapuolen sivuseinään	449 €
672 RL MMMM	Oven yläikkuna, kiinnitys sivuseiniin/sivulaseihin	100 €
675 RL MMMM	Vedinpuolen sivuseinä yläikkunakiinnityksellä	398 €
676 RL MMMM	Saranapuolen sivuseinä yläikkunakiinnityksellä	449 €

Yhteensä alkaen 1396 €

Katso tarkemmat tuotetiedot yhdisteltävien tuotteiden tuotetiedoista.

Lasiovi + oven yläikkuna + vedin- ja saranapuolen sivuseinä



Kuvan tuotteessa pitkä metallivedin.

VETRO 649

TUOTEYHDISTELMÄ

Tuoteavain	Tuote	Hinta
640 RL MMMM	Lasiovi, saranointi rakennuksen seinään ja saranapuolen sivuikkunaan	449 €
643 RL MMMM	Vedinpuolen sivuikkuna	198 €
644 RL MMMM	Saranapuolen sivuikkuna	249 €

Yhteensä alkaen 896 €

Katso tarkemmat tuotetiedot yhdisteltävien tuotteiden tuotetiedoista.

Lasiovi + vedin- ja saranapuolen sivuikkuna



Kuvan tuotteessa pitkä metallivedin.

VETRO 651

TUOTEYHDISTELMÄ

Tuoteavain	Tuote	Hinta
640 RL MMMM	Lasiovi, saranointi rakennuksen seinään ja saranapuolen sivuikkunaan	449 €
672 RL MMMM	Oven yläikkuna, kiinnitys sivuseiniin/sivulaseihin	100 €
673 RL MMMM	Vedinpuolen sivuikkuna yläikkunakiinnityksellä	198 €
674 RL MMMM	Saranapuolen sivuikkuna yläikkunakiinnityksellä	249 €
Yhteensä alkaen		996 €

Katso tarkemmat tuotetiedot yhdisteltävien tuotteiden tuotetiedoista.

Lasiovi + oven yläikkuna + vedin- ja saranapuolen sivuikkuna



Kuvan tuotteessa pitkä puuedin.

VETRO 652

TUOTEYHDISTELMÄ

Tuoteavain	Tuote	Hinta
639 RL MMMM	Lasiovi, saranointi saranapuolen sivuseinään	449 €
646 RL MMMM	Saranapuolen sivuseinä	449 €
Yhteensä alkaen		898 €

Katso tarkemmat tuotetiedot yhdisteltävien tuotteiden tuotetiedoista.

Lasiovi + saranapuolen sivuseinä



Kuvan tuotteessa lyhyt puuedin.

VETRO 653

TUOTEYHDISTELMÄ

Tuoteavain	Tuote	Hinta
639 RL MMMM	Lasiovi, saranointi saranapuolen sivuseinään	449 €
642 RL MMMM	Oven yläikkuna, kiinnitys rakennuksen seinään ja sivuseinään/sivulasiin	100 €
676 RL MMMM	Saranapuolen sivuseinä yläikkunakiinnityksellä	449 €
Yhteensä alkaen		998 €

Katso tarkemmat tuotetiedot yhdisteltävien tuotteiden tuotetiedoista.

Lasiovi + oven yläikkuna + saranapuolen sivuseinä



Kuvan tuotteessa lyhyt metallivedin.

VETRO 654

TUOTEYHDISTELMÄ

Tuoteavain	Tuote	Hinta
640 RL MMMM	Lasiovi, saranointi rakennuksen seinään ja saranapuolen siviikkunaan	449 €
644 RL MMMM	Saranapuolen siviikkuna	249 €
Yhteensä alkaen		698 €

Katso tarkemmat tuotetiedot yhdisteltävien tuotteiden tuotetiedoista.

Lasiovi + saranapuolen siviikkuna



Kuvan tuotteessa lyhyt metallivedin.

VETRO 655

TUOTEYHDISTELMÄ

Tuoteavain	Tuote	Hinta
640 RL MMMM	Lasiovi, saranointi rakennuksen seinään ja saranapuolen siviikkunaan	449 €
642 RL MMMM	Oven yläikkuna, kiinnitys rakennuksen seinään ja sivuseinään/sivulasiin	100 €
674 RL MMMM	Saranapuolen siviikkuna yläikkunakiinnityksellä	249 €
Yhteensä alkaen		798 €

Katso tarkemmat tuotetiedot yhdisteltävien tuotteiden tuotetiedoista.

Lasiovi + oven yläikkuna + saranapuolen siviikkuna



Kuvan tuotteessa lyhyt puuvedin.

VETRO 656

TUOTEYHDISTELMÄ

Tuoteavain	Tuote	Hinta
641 RL MMMM	Lasiovi, saranointi rakennuksen seinään	449 €
642 RL MMMM	Oven yläikkuna, kiinnitys rakennuksen seinään ja sivuseinään/sivulasiin	100 €
675 RL MMMM	Vedinpuolen sivuseinä yläikkunakiinnityksellä	398 €
Yhteensä alkaen		947 €

Katso tarkemmat tuotetiedot yhdisteltävien tuotteiden tuotetiedoista.

Lasiovi + oven yläikkuna + vedinpuolen sivuseinä



Kuvan tuotteessa lyhyt puuvedin.

VETRO 657

TUOTEYHDISTELMÄ

Tuoteavain	Tuote	Hinta
641 RL MMMM	Lasiovi, saranointi rakennuksen seinään	449 €
645 RL MMMM	Vedinpuolen sivuseinä	398 €

Yhteensä alkaen 847 €

Katso tarkemmat tuotetiedot yhdisteltävien tuotteiden tuotetiedoista.

Lasiovi + vedinpuolen sivuseinä



Kuvan tuotteessa lyhyt metallivedin.

VETRO 658

TUOTEYHDISTELMÄ

Tuoteavain	Tuote	Hinta
641 RL MMMM	Lasiovi, saranointi rakennuksen seinään	449 €
642 RL MMMM	Oven yläikkuna, kiinnitys rakennuksen seinään ja sivuseinään/sivulasiin	100 €
673 RL MMMM	Vedinpuolen sivuikkuna yläikkunakiinnityksellä	198 €

Yhteensä alkaen 747 €

Katso tarkemmat tuotetiedot yhdisteltävien tuotteiden tuotetiedoista.

Lasiovi + oven yläikkuna + vedinpuolen sivuikkuna



Kuvan tuotteessa pyöreä metallivedin.

VETRO 659

TUOTEYHDISTELMÄ

Tuoteavain	Tuote	Hinta
641 RL MMMM	Lasiovi, saranointi rakennuksen seinään	449 €
643 RL MMMM	Vedinpuolen sivuikkuna	198 €

Yhteensä alkaen 647 €

Katso tarkemmat tuotetiedot yhdisteltävien tuotteiden tuotetiedoista.

Lasiovi + vedinpuolen sivuikkuna



Kuvan tuotteessa pyöreä metallivedin.

EXPRESS 800 SUIHKUSEINÄT



EXPRESS 811



Kiinteä suihkuseinä

TUOTEKUVAUS

Kiinteä suihkuseinä suojaa suihkun vieressä olevaa tilaa ja kalusteita vesiroiskeilta. Kiinteä suihkuseinä on tukeva ja sillä voidaan rajata vettä tehokkaasti.

Suihkuseinä kiinnitetään sivusta rakennuksen seinään seinäkiinnitysprofiililla. Lasi tuetaan yläreunasta kulmaan asennettavalla vinotuella. Lasi tuetaan alareunasta lattiaan liimattavalla helalla, jolloin lasin ja lattian väliin jää 25 mm korkea rako. Lasin ja lattian väliin voidaan asentaa tiivistesokkeli (vakiovaruste), jolloin vesi ei pääse kulkemaan lasin alta.

Tuote valmistetaan 6 mm -vahvuisesta karkaistusta turvalasista (EN 12150). Turvalasi voidaan käsitellä tehtaalla Cranith -kalkinestopinnoitteella (lisävaruste). Pinnoitteen avulla lasi pysyy helpommin puhtaana.

Suihkuseinä soveltuu käytettäväksi sellaisenaan tai se voidaan asentaa suihkunurkan sivuksi tai tilanjakajan osaksi toisen Express 810 -sarjan tuotteen kanssa. Käyttämällä magneettitiivisteparia (lisävaruste), tuotteet sulkeutuvat tiiviisti toisiaan vasten. Vastakkain asennettavan tilanjakajan tapauksessa tuotteet sovitetaan leveydeltään aukkoon käyttämällä seinäkiinnitysprofiilin säätöä ja tarvittaessa levennyprofiilia (lisävaruste).

Tuotetakuu 2 vuotta.



TUOTEVAIHTOEHDOT

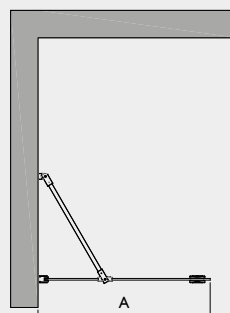
Tuoteavain 811 RL MMMM

Tuotenumero saadaan korvaamalla tuoteavaimen kirjaimet taulukoissa esitetyillä numeroilla. Erikoismittaisen tuotteen tapauksessa ilmoita tilattaessa lisäksi tuotteen leveys (A) ja korkeus. Vakioimittaisen tuotteen korkeus on 1900.

Leveys suihkuseinänä (A)	Leveys suihkunurkan asennusmittana*	Leveys tilanjakajan osana**	Säätövara***	Rungon väri	Lasin väri	Hinta	Tuotenumero
479	-	491	20	Harmaa	Kirkas	180 €	811 81 0048
579	-	591	20	Harmaa	Kirkas	195 €	811 81 0058
679	705	691	20	Harmaa	Kirkas	210 €	811 81 0068
779	805	791	20	Harmaa	Kirkas	225 €	811 81 0078
879	905	891	20	Harmaa	Kirkas	240 €	811 81 0088
Erikoismitta	-	-	20	Harmaa	Kirkas	365 €	811 81 0000
479	-	491	20	Harmaa	Savu	215 €	811 82 0048
579	-	591	20	Harmaa	Savu	230 €	811 82 0058
679	705	691	20	Harmaa	Savu	245 €	811 82 0068
779	805	791	20	Harmaa	Savu	260 €	811 82 0078
879	905	891	20	Harmaa	Savu	275 €	811 82 0088
Erikoismitta	-	-	20	Harmaa	Savu	365 €	811 82 0000

LISÄVARUSTEET

Varuste	Tuoteavain	Hinta
Magneettitiivistepari	900 RL MMMM	20 €
Cranith -kalkinestopinnoite	920 RL MMMM	30 €
Levennyprofiili (+34 mm)	926 RL MMMM	30 €



*) = Suihkunurkan asennusmitta oletetaan että suihkunurkkaan asennetaan magneettitiiviste (Seinäkiinnitysprofiilin uloimman reunan etäisyys suihkutilan sisäkilmasta)

**) = Leveys tilanjakajan osana sisältäen puolet magneettitiivisteeseen osuudesta.

***) = Suihkunurkka -asennuksessa asennusmittaa voidaan kasvattaa säätövaran verran. Tilanjakaja -asennuksessa suihkuseinän osuutta voidaan kasvattaa säätövaran verran.

Vakioimittaisen tuotteiden toimitusaika 2 viikkoa, erikoismittaisen 4 viikkoa.

Hietakari

EXPRESS 812

Kääntyvä suihkuseinä



TUOTEKUVAUS

Kääntyvä suihkuseinä suojaa suihkun vieressä olevaa tilaa ja kalusteita vesiroiskeilta. Kun suihku ei ole käytössä suihkuseinä voidaan kääntää rakennuksen seinää vasten.

Suihkuseinä kääntyy molempiin suuntiin 90 astetta ja varustetaan säädettävällä keskityksellä. Keskitys pyrkii palauttamaan suihkuseinän takaisin auki ja kiinni -asentoihin. Suihkuseinä varustetaan kromatusta messingistä valmistetulla nup-piitimellä.

Suihkuseinä kiinnitetään rakennuksen seinään seinäkiinnitysprofiililla. Asennuskorkeus on vapaasti valittavissa. Asentamalla tuote lähelle lattiaa ja kiinnittämällä lasin alareunaan laahustiiviste (vakiovaruste) voidaan veden kulkua rajoittaa. Vakiovarusteena toimitettavan laahustiiviste korkeus on 33 mm. Lisävarusteena on saatavilla 50 mm korkea laahustiiviste suihkutiloihin, joissa lattiakaadot ovat normaalia suuremmat. Tuotteen vedenpitoa voidaan parantaa asentamalla oven alle 12mm korkea kynnyksiprofiili (lisävaruste).

Tuote valmistetaan 6 mm -vahvuisesta karkaistusta turvalasista (EN 12150). Turvalasi voidaan käsitellä tehtaalla Cranith -kalkinestopinnoitteella (lisävaruste). Pinnoitteen avulla lasi pysyy helpommin puhtaana.

Suihkuseinä soveltuu käytettäväksi sellaisenaan tai se voidaan asentaa suihkukurkan sivuksi tai tilanjakajan osaksi toisen Express 810- sarjan tuotteen kanssa. Käyttämällä magneettiiviste-para (lisävaruste), tuotteet sulkeutuvat tiiviisti toisiaan vasten. Vastakkain asennettavan tilanjakajan tapauksessa tuotteet sovitetaan leveydeltään aukkoon käyttämällä seinäkiinnitysprofiilin säätöä ja tarvittaessa levennysprofiilia (lisävaruste). Asennettaessa yksittäinen tuote aukkoon, tuotteen toinen sivu voidaan varustaa sivutiivisteellä (tiiviste asettuu rakennuksen seinää vasten) tai seinämagneetilla (ovi lukittuu rakennuksen seinää vasten).

Tuotetakuu 2 vuotta.



25



15



15



35



2250



6

TUOTEVAIHTOEHDOT

Tuoteavain 812 RL MMMM

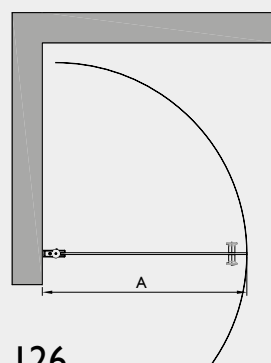
Tuotenumero saadaan korvaamalla tuoteavaimen kirjaimet taulukoissa esitetyillä numeroilla. Erikoismittaisen tuotteen tapauksessa ilmoita tilattaessa lisäksi tuotteen leveys (A) ja korkeus. Vakioimittaisen tuotteen korkeus on 1900.

Leveys suihkuseinä (A)	Leveys suihkukurkan asennusmittana*	Leveys tilanjakajan osana**	Säätövara***	Rungon väri	Lasin väri	Hinta	Tuotenumero
479	-	491	15	Harmaa	Kirkas	133 €	812 81 0047
579	-	591	15	Harmaa	Kirkas	142 €	812 81 0057
679	705	691	15	Harmaa	Kirkas	151 €	812 81 0067
779	805	791	15	Harmaa	Kirkas	159 €	812 81 0077
879	905	891	15	Harmaa	Kirkas	168 €	812 81 0087
Erikoismitta	-	-	15	Harmaa	Kirkas	235 €	812 81 0000
479	-	491	15	Harmaa	Savu	159 €	812 82 0047
579	-	591	15	Harmaa	Savu	166 €	812 82 0057
679	705	691	15	Harmaa	Savu	173 €	812 82 0067
779	805	791	15	Harmaa	Savu	179 €	812 82 0077
879	905	891	15	Harmaa	Savu	186 €	812 82 0087
Erikoismitta	-	-	15	Harmaa	Savu	255 €	812 82 0000

LISÄVARUSTEET

Varuste	Tuoteavain	Hinta
Seinämagneetti (+42mm)	219 RL MMMM	50 €
Magneettiiviste-para	900 RL MMMM	20 €
Korkea laahustiiviste (1000 mm)	905 RL MMMM	30 €
Kynnyksiprofiili (1000 mm)	906 RL MMMM	50 €
Kynnyksiprofiili (1000x1000 mm)	909 RL MMMM	50 €
Cranith -kalkinestopinnoite	920 RL MMMM	30 €
Levennysprofiili (+34 mm)	925 RL MMMM	30 €
Sivutiiviste (+8mm)	930 RL MMMM	20 €

Vakioimittaisen tuotteiden toimitusaika 2 viikko, erikoismittaisen 4 viikkoa.



*) = Suihkukurkan asennusmitta olettaen että suihkukurkkaan asennetaan magneettiiviste (Seinäkiinnitysprofiilin uloimman reunan etäisyys suihkutilan sisäkalmasta)

**) = Leveys tilanjakajan osana sisältäen puolet magneettiiviste osuudesta.

***) = Suihkukurkka -asennuksessa asennusmittaa voidaan kasvattaa säätövaran verran. Tilanjakaja -asennuksessa suihkuseinän osuutta voidaan kasvattaa säätövaran verran.

EXPRESS 813



Taittuu seinää vasten!

Taittuva suihkuseinä

TUOTEKUVAUS

Taittuva suihkuseinä suojaa suihkun vieressä olevaa tilaa ja kalusteita vesiroiskeilta. Kun suihku ei ole käytössä suihkuseinä voidaan taittaa pieneen tilaan rakennuksen seinää vasten suihkutilan sisäpuolelle.

Suihkuseinä kääntyy molempiin suuntiin 90 astetta ja varustetaan säädettävällä keskityksellä. Keskitys pyrkii palauttamaan suihkuseinän takaisin auki ja kiinni -asentoihin. Uloin lasi kääntyy lisäksi 180 astetta sisempään lasiin nähden jolloin lasit taittuvat toisiaan vasten suihkutilan sisäpuolelle. Suihkuseinä varustetaan kromatusta messingistä valmistetulla nuppivetimellä.

Suihkuseinä kiinnitetään rakennuksen seinään seinäkiinnitysprofiililla. Asennuskorkeus on vapaasti valittavissa. Asentamalla tuote lähelle lattiaa ja kiinnittämällä lasien alareunoihin laahustiivisteet (vakiovaruste) voidaan veden kulkua rajoittaa. Vakiovarusteena toimitettavan laahustiivisteiden korkeus on 33 mm. Lisävarusteena on saatavilla 50mm korkea laahustiiviste suihkutiloihin, joissa lattiakaadot ovat normaalia suuremmat. Tuotteen vedenpitävyys voidaan parantaa asentamalla oven alle 12mm korkea kynnysovaletti (lisävaruste).

Tuote valmistetaan 6 mm -vahvuisesta karkaistusta turvalasista (EN 12150). Turvalasi voidaan käsitellä tehtaalla Cranith -kalkinestopinnoitteella (lisävaruste). Pinnoitteen avulla lasi pysyy helpommin puhtaana.

Suihkuseinä soveltuu käytettäväksi sellaisenaan tai se voidaan asentaa suihkunurkan sivuksi tai tilanjakajan osaksi toisen Express 810 -sarjan tuotteen kanssa. Käyttämällä magneettitiivisteparia (lisävaruste), tuotteet sulkeutuvat tiiviisti toisiaan vasten. Vastakkain asennettavan tilanjakajan tapauksessa tuotteet sovitetaan leveydeltään aukkoon käyttämällä seinäkiinnitysprofiilin säätöä ja tarvittaessa levennysprofiilia (lisävaruste). Asennettaessa yksittäinen tuote aukkoon, tuotteen toinen sivu voidaan varustaa sivutiivisteellä (tiiviste asettuu rakennuksen seinää vasten) tai seinämagneetilla (ovi lukittuu rakennuksen seinää vasten).

Tuotetakuu 2 vuotta.



TUOTEVAIHTOEHDOT

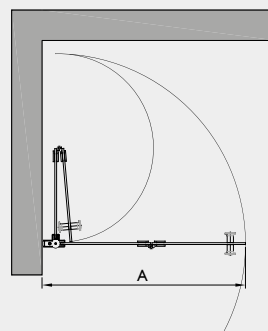
Tuotevain 813 RL MMMM

Tuotenumero saadaan korvaamalla tuotevaimen kirjaimet taulukoissa esitetyillä numeroilla. Erikoismittaisen tuotteen tapauksessa ilmoita tilattaessa lisäksi tuotteen leveys (A) ja korkeus. Vakioimittaisen tuotteen korkeus on 1900.

Leveys suihkuseinä (A)	Leveys suihkunurkan asennusmittana*	Leveys tilanjakajan osana**	Säätövara***	Rungon väri	Lasin väri	Hinta	Tuotenumero
671	695	683	15	Harmaa	Kirkas	290 €	813 81 0067
771	795	783	15	Harmaa	Kirkas	315 €	813 81 0077
871	895	883	15	Harmaa	Kirkas	340 €	813 81 0087
Erikoismitta	-	-	15	Harmaa	Kirkas	450 €	813 81 0000
671	695	683	15	Harmaa	Savu	315 €	813 82 0067
771	795	783	15	Harmaa	Savu	340 €	813 82 0077
871	895	883	15	Harmaa	Savu	365 €	813 82 0087
Erikoismitta	-	-	15	Harmaa	Savu	475 €	813 82 0000

LISÄVARUSTEET

Varuste	Tuotevain	Hinta
Seinämagneetti (+42mm)	219 RL MMMM	50 €
Magneettitiivistepari	900 RL MMMM	20 €
Korkea laahustiiviste (1000 mm)	905 RL MMMM	30 €
Kynnysovaletti (1000 mm)	906 RL MMMM	50 €
Kynnysovaletti (1000x1000 mm)	909 RL MMMM	50 €
Cranith -kalkinestopinnoite	920 RL MMMM	30 €
Levennysprofiili (+34 mm)	925 RL MMMM	30 €
Sivutiiviste (+8mm)	930 RL MMMM	20 €



*) = Suihkunurkan asennusmitta olettaen että suihkunurkkaan asennetaan magneettitiiviste (Seinäkiinnitysprofiilin uloimman reunan etäisyys suihkutilan sisäkulmasta)

**) = Leveys tilanjakajan osana sisältäen puolet magneettitiivisteiden osuudesta.

***) = Suihkunurkka -asennuksessa asennusmittaa voidaan kasvattaa säätövaran verran. Tilanjakaja -asennuksessa suihkuseinän osuutta voidaan kasvattaa säätövaran verran.

Vakioimittaisen tuotteiden toimitusaika 2 viikko, erikoimittaisen 4 viikkoa.

EXPRESS 822

Kaareva kääntyvä suihkuseinä



TUOTEKUVAUS

Kääntyvä suihkuseinä suojaa suihkun vieressä olevaa tilaa ja kalusteita vesiroiskeilta. Kun suihku ei ole käytössä suihkuseinä voidaan kääntää rakennuksen seinää vasten.

Suihkuseinä kääntyy molempiin suuntiin 90 astetta ja varustetaan säädettävällä keskityksellä. Keskitys pyrkii palauttamaan suihkuseinän takaisin auki ja kiinni -asentoihin. Suihkuseinä varustetaan kromatusta messingistä valmistetulla nupivetimellä.

Suihkuseinä kiinnitetään rakennuksen seinään seinäkiinnitysprofiililla. Asennuskorkeus on vapaasti valittavissa. Asentamalla tuote lähelle lattiaa ja kiinnittämällä lasin alareunaan laahustiiviste (vakiovaruste) voidaan veden kulkua rajoittaa. Vakiovarusteena toimitettavan laahustiiviste korkeus on 33 mm. Lisävarusteena on saatavilla 50 mm korkea laahustiiviste suihkutuloihin, joissa lattiakaadot ovat normaalia suuremmat. Tuotteen vedenpitoa voidaan parantaa asentamalla oven alle 12 mm korkea kynnysova (lisävaruste).

Tuote valmistetaan 6 mm -vahuisesta karkaistusta turvalasista (EN 12150). Turvalasi voidaan käsitellä tehtaalla Cranith -kalkinestopinnoitteella (lisävaruste). Pinnoitteen avulla lasi pysyy helpommin puhtaina.

Suihkuseinä soveltuu käytettäväksi sellaisenaan tai se voidaan asentaa suihkunurkan sivuksi toisen kaarevan kääntyvän suihkuseinän kanssa. Käyttämällä magneettitiivisteparia (lisävaruste), tuotteet sulkeutuvat tiiviisti toisiaan vasten.

Tuotetakuu 2 vuotta.



25



15



15



35



6

TUOTEVAIHTOEHDOT

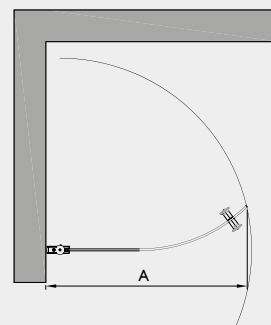
Tuoteavain 822 RL MMMM

Tuotenumero saadaan korvaamalla tuoteavaimen kirjaimet taulukoissa esitetyillä numeroilla. Tuotteen korkeus 1900.

Leveys suihkuseinä (A)	Leveys suihkunurkan asennusmittana*	Säätövara**	Rungon väri	Lasin väri	Hinta	Tuotenumero
638	800	15	Harmaa	Kirkas	180 €	822 81 0065
738	900	15	Harmaa	Kirkas	190 €	822 81 0075
638	800	15	Harmaa	Savu	195 €	822 82 0065
738	900	15	Harmaa	Savu	205 €	822 82 0075

LISÄVARUSTEET

Varuste	Tuoteavain	Hinta
Magneettitiivistepari	900 RL MMMM	20 €
Korkea laahustiiviste (1000 mm)	905 RL MMMM	30 €
Kynnysova (1000x1000 mm)	910 RL MMMM	50 €
Sivutiiviste (+8mm)	916 RL MMMM	20 €
Cranith -kalkinestopinnoite	920 RL MMMM	30 €
Levitysprofiili (+34 mm)	925 RL MMMM	30 €



*) = Suihkunurkan asennusmitta oletetaan että suihkunurkkaan asennetaan magneettitiiviste (Seinäkiinnitysprofiilin uloimman reunan etäisyys suihkutilan sisäkulumasta)

**) = Suihkunurkka -asennuksessa asennusmittaa voidaan kasvattaa säätövaran verran.

Toimitusaika 2 viikkoa.

EXPRESS 83 I



Suihkuseinä teleskoopilla

TUOTEKUVAUS

Suihkuseinä suojaa suihkun vieressä olevaa tilaa ja kalusteita vesiroiskeilta. Teleskoopikiinnitteinen suihkuseinä on helppo asentaa ja sillä voidaan rajata vettä tehokkaasti.

Suihkuseinä kiinnitetään sivusta rakennuksen seinään seinäkiinnitysprofiililla sekä lattian ja katon väliin teleskoopikiinnityksellä (huonekorkeus max 2800 mm). Tällöin lasin asennuskorkeus voidaan säätää tilankäyttötarpeen mukaan. Alateleskooppi on varustettu nivelsäätöjalalla lattiakaatojen varalta. Lasin ja lattian väliin voidaan asentaa tiivistesokkeli (vakiovaruste), jolloin vesi ei pääse kulkemaan lasin alta.

Tuote valmistetaan 4 mm -vahvuisesta karkaistusta turvalasista (EN 12150). Turvalasi voidaan käsitellä tehtaalla Cranith -kalkinestopinnoitteella (lisävaruste). Pinnoitteen avulla lasi pysyy helpommin puhtaana.

Tuotteeseen on lisävarusteena saatavilla suihkuseinän ja rakennuksen seinän väliin kiinnitettävät verhokisko sekä verhokaari. Tuote voidaan esim. pintavesiputkien läpivientiä varten varustaa levennysprofiililla, joka kasvattaa tuotteen leveyttä 34 mm.

Tuotetakuu 2 vuotta.



30



20



20



50+34



2250



4

TUOTEVAIHTOEHDOT

Tuoteavain 83 I RL MMMM

Tuotenumero saadaan korvaamalla tuoteavaimen kirjaimet taulukoissa esitetyillä numeroilla. Erikoismittaisen tuotteen tapauksessa ilmoita tilattaessa lisäksi tuotteen leveys (A) ja korkeus. Vakioimittaisen tuotteen korkeus on 1850.

Leveys (A)	Rungon väri	Lasin väri	Hinta	Tuotenumero
370	Harmaa	Kirkas	93 €	831 81 0037
470	Harmaa	Kirkas	100 €	831 81 0047
570	Harmaa	Kirkas	107 €	831 81 0057
670	Harmaa	Kirkas	114 €	831 81 0067
770	Harmaa	Kirkas	121 €	831 81 0077
870	Harmaa	Kirkas	128 €	831 81 0087
Erikoismitta	Harmaa	Kirkas	177 €	831 81 0000
370	Harmaa	Savu	129 €	831 82 0037
470	Harmaa	Savu	136 €	831 82 0047
570	Harmaa	Savu	143 €	831 82 0057
670	Harmaa	Savu	150 €	831 82 0067
770	Harmaa	Savu	157 €	831 82 0077
870	Harmaa	Savu	164 €	831 82 0077
Erikoismitta	Harmaa	Savu	213 €	831 82 0087


LISÄVARUSTEET

Varuste	Tuoteavain	Hinta
Cranith -kalkinestopinnoite	920 RL MMMM	30 €
Levennysprofiili (+34 mm)	926 RL MMMM	30 €
Suihkuverhokisko (1000 mm)	952 RL MMMM	25 €
Suihkuverhokaari (900x900 mm)	953 RL MMMM	40 €

Vakioimittaisen tuotteiden toimitusaika 2 viikko, erikoimittaisen 4 viikkoa.

Hietakari

129



SUIHKUALTAAT

Suora suihkuallas



TUOTEKUVAUS

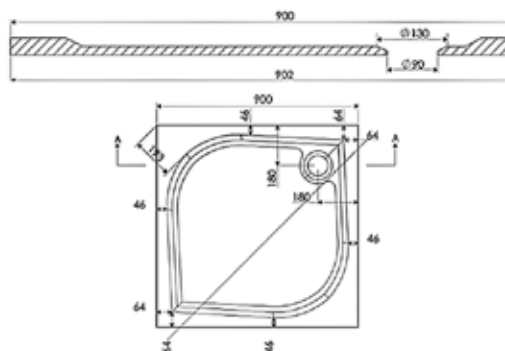
- Suihkuallasta voidaan käyttää erillisenä tai yhdessä Infinia 100, 200, 400, Fenic 300, Vetro 500 sekä Express 800 -sarjan kanssa.
- Suihkuallas on valmistettu valumarmorista.
- Allas voidaan asentaa joko uppo- tai pinta-asennuksena
- Allas on varustettu hajulukolla. Lisävarusteena saatavana säätöjalat ja etulevy.

TUOTEVAIHTOEHDOT

Koko	Väri	Tuoteavain	Hinta
800x800	Valkoinen	917 RL 8080	320 €
900x900	Valkoinen	917 RL 9090	320 €

LISÄVARUSTEET

Varuste	Tuoteavain	Hinta
Etulevy ja säätöjalka	847 RL MMMM	45 €



Pyöreä suihkuallas

TUOTEKUVAUS

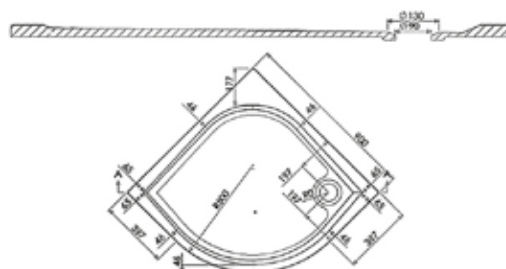
- Suihkuallasta voidaan käyttää erillisenä tai yhdessä Express 800 -sarjan kanssa.
- Suihkuallas on valmistettu valumarmorista.
- Allas voidaan asentaa joko uppo- tai pinta-asennuksena
- Allas on varustettu hajulukolla. Lisävarusteena saatavana säätöjalat ja etulevy.

TUOTEVAIHTOEHDOT

Koko	Väri	Tuoteavain	Hinta
800x800	Valkoinen	918 RL 8080	350 €
900x900	Valkoinen	918 RL 9090	350 €

Lisävarusteet

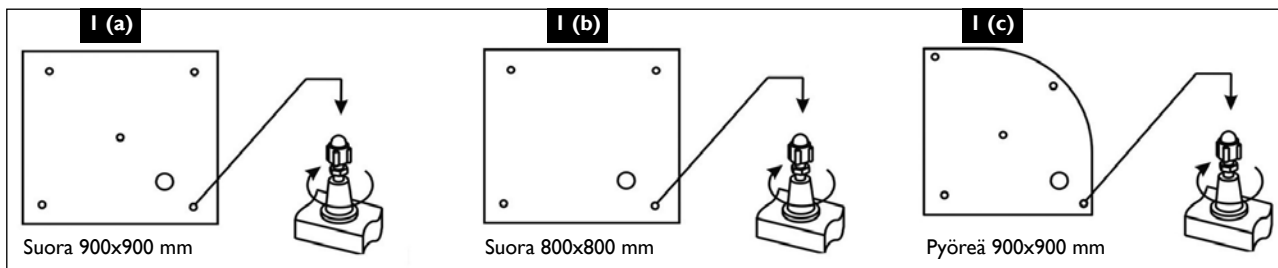
Varuste	Tuoteavain	Hinta
Etulevy ja säätöjalka	848 RL MMMM	45 €



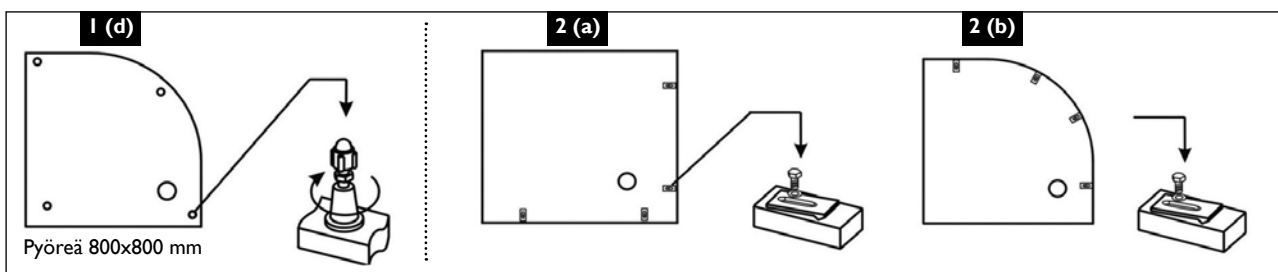
Asennusohje suihkualtaalle

Osaluettelo:

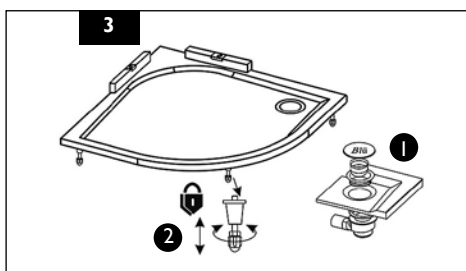
	Suora 900x900 mm	Suora 800x800 mm	Pyöreä 900x900 mm	Pyöreä 800x800 mm
Aluslevy	5	4	5	4
Säätöjalka	5	4	5	4
Ruuvi	5	4	5	4
Mutteri	10	8	10	8



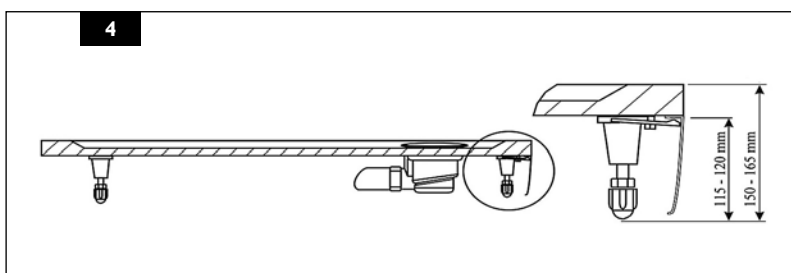
1. Kiinnitä säätöjalat kuvan osoittamalla tavalla. Huom! kiristys käsin (älä käytä työkaluja).



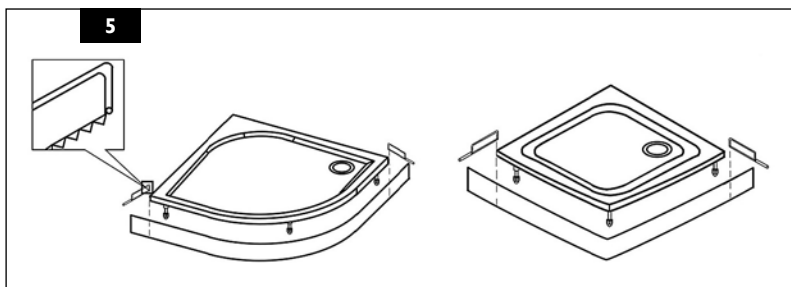
2. Kiinnitä etulevyn pidikkeet kuvan osoittamalla tavalla.



3. 1. Asenna hajulukko
2. Suorista allas vatupassin ja säätöjalkojen avulla.

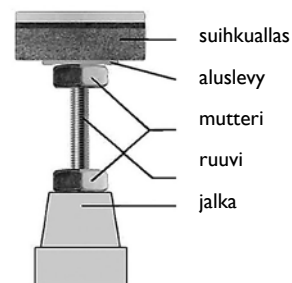


4. Kiinnitä etulevyä kuvan osoittamalla tavalla.



5. Etulevyä voidaan lyhentää tai tehdä läpiviennit putkia varten. On suositeltavaa, että etulevyä lyhennetään (+20 mm) molemmista päistä, jotta se voidaan irroittaa esim siivouksen ajaksi rikkomatta sitä.

Säätöjalka



Kiinnitä säätöjalat kuvan osoittamalla tavalla. Huom! kiristys käsin (älä käytä työkaluja).

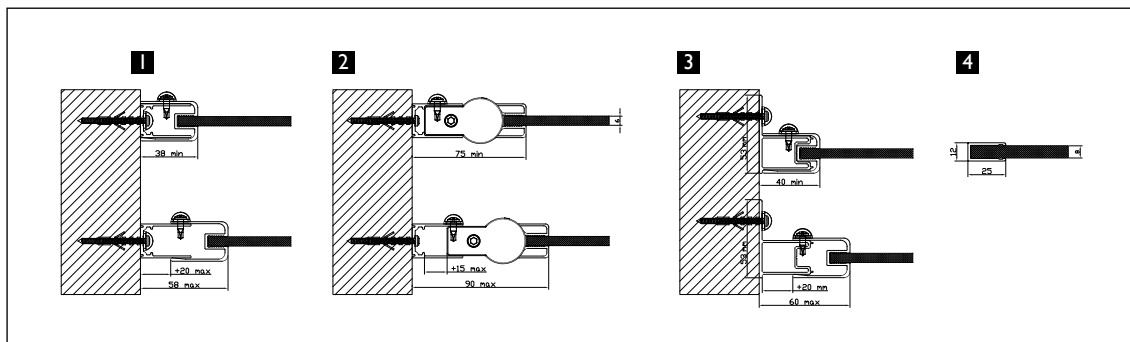
Keskijalka



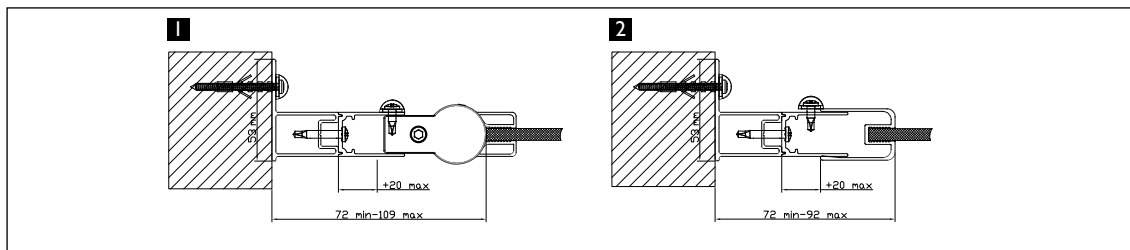
Suihkualtaat, jotka on varustettu altaan keskelle tulevalle säätöjalalla (suora 900x900 mm, pyöreä 900x900 mm). Kiinnitä keskijalka 2-puoleisella teipillä altaan pohjaan.

TEKNISIÄ LISÄTIETOJA

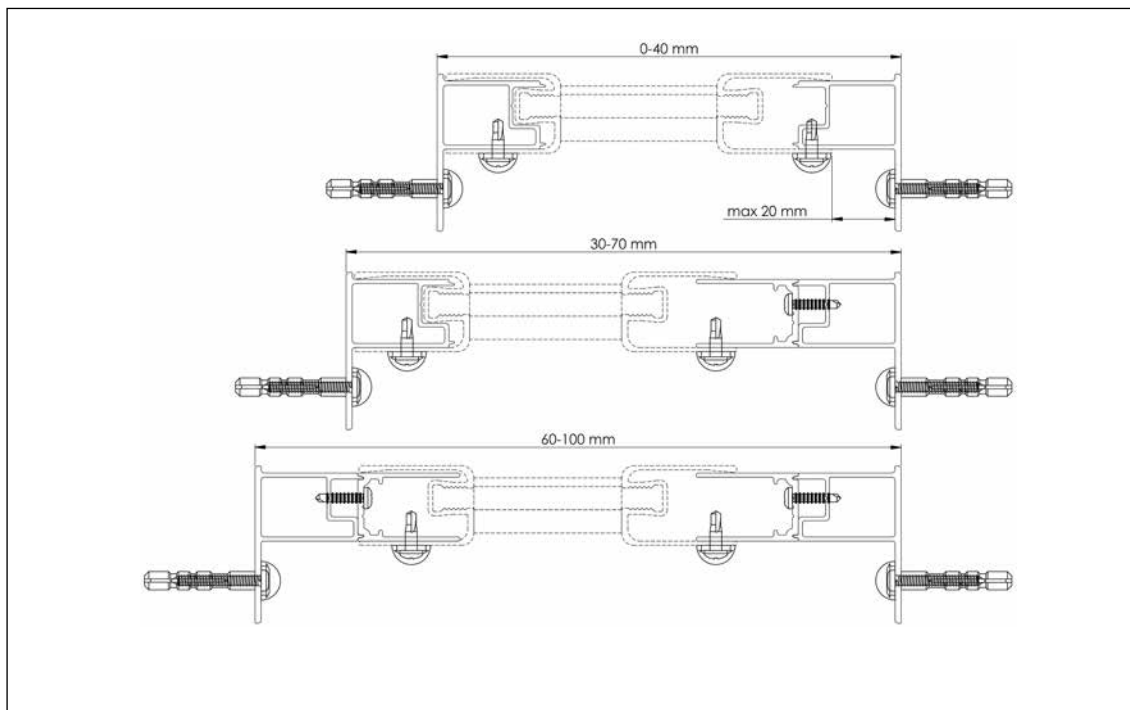
Seinäkiinnitysjärjestelmä



1. Infinia 100–200, Fenic 300 ja Express 800 -sarjan kiinteiden suihkuseinien seinäkiinnitys
2. Infinia 100–200, Fenic 300 ja Express 800 -sarjan kääntyvien ja taittuvien suihkuseinien seinäkiinnitys
3. Infinia 400 -sarjan suihkunurkkien seinäkiinnitys
4. Vetro 600 -sarjan lasilista

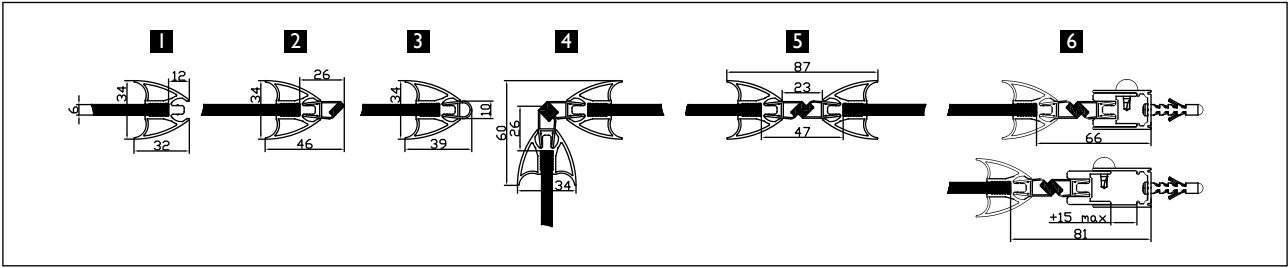


1. Levennysprofiili Infinia 100-200, Fenic 300 ja Express 800 -sarjan kääntyvien ja taittuvien suihkuseinien seinäkiinnityksessä
2. Levennysprofiili Infinia 100-200, Fenic 300 ja Express 800 -sarjan kiinteiden suihkuseinien seinäkiinnityksessä

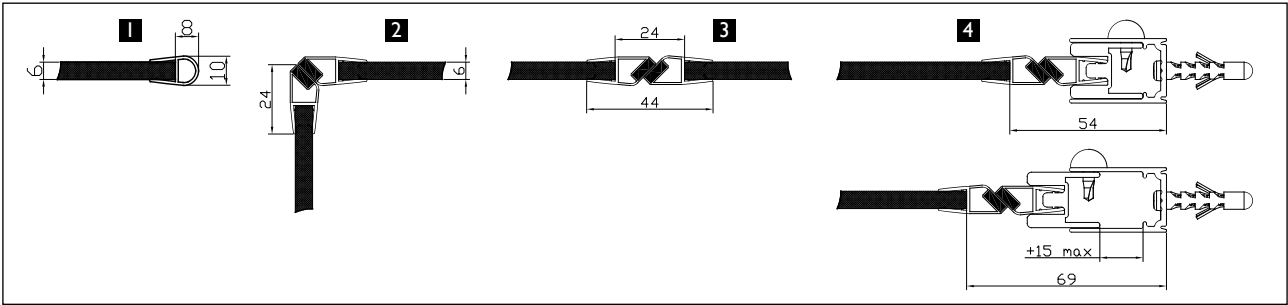


Infinia 400 -sarjan liukuvien tilanjakajien leveyden säätö aukkoon seinäkiinnitysprofiilien säätövaroja ja levennysprofiileja hyödyntämällä.

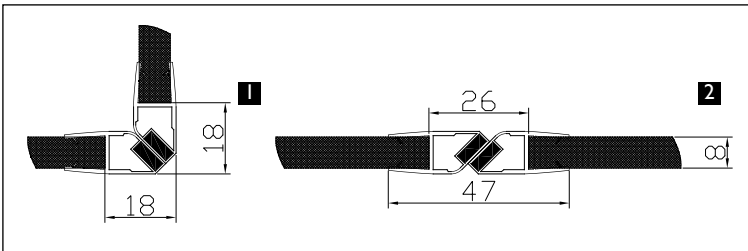
Profilivetimet ja tiivisteet



1. Infinia 200 -sarjan vedin
2. Infinia 200 -sarjan magneettivedin
3. Infinia 200 -sarjan tiivistevedin
4. Infinia 200 -sarjan magneettivedinpari suihkunurkka -asennuksessa
5. Infinia 200 -sarjan magneettivedinpari tilanjakaja -asennuksessa
6. Infinia 200 -sarjan seinämagneetti ja vedin

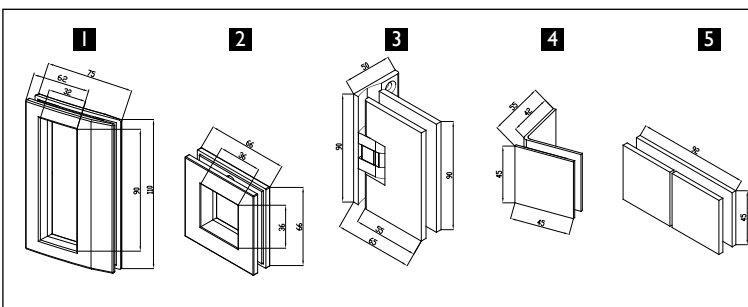


1. Fenic 300 ja Express 800 -sarjan sivutiiviste
2. Fenic 300 ja Express 800 -sarjan magneettitiivistepari suihkunurkka -asennuksessa
3. Fenic 300 ja Express 800 -sarjan magneettitiivistepari tilanjakaja -asennuksessa
4. Fenic 300 ja Express 800 -sarjan seinämagneetti

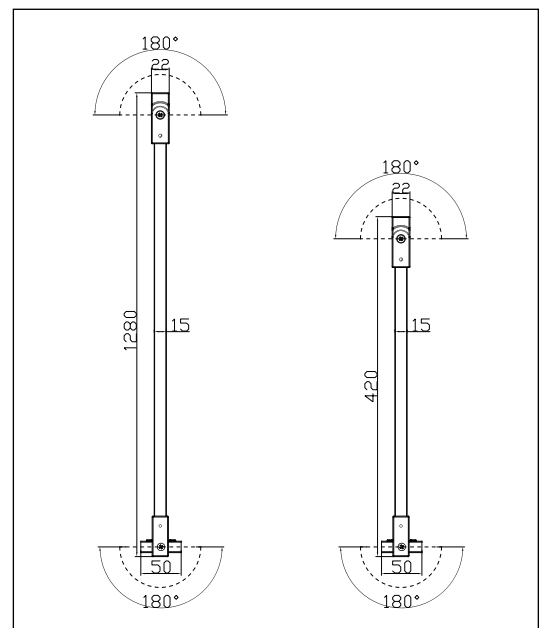


1. Vetro 500 -sarjan magneettitiivistepari suihkunurkka -asennuksessa
2. Vetro 500 -sarjan magneettitiivistepari tilanjakaja -asennuksessa

Heloitukset

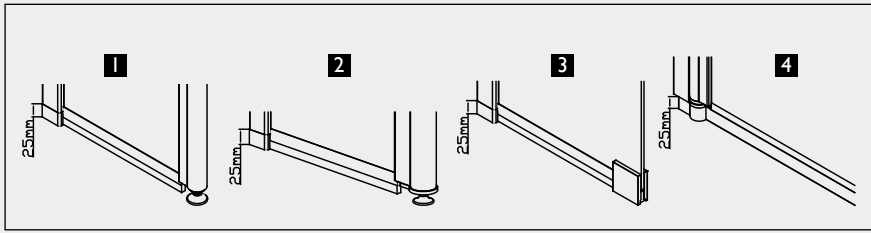


1. Fenic 300 -sarjan läpivedin
2. Vetro 500 -sarjan läpivedin
3. Vetro 500 ja 600 -sarjojen sarana
4. Vetro 500 ja 600 -sarjojen seinähela
5. Vetro 600 -sarjan lasi-lasi hela

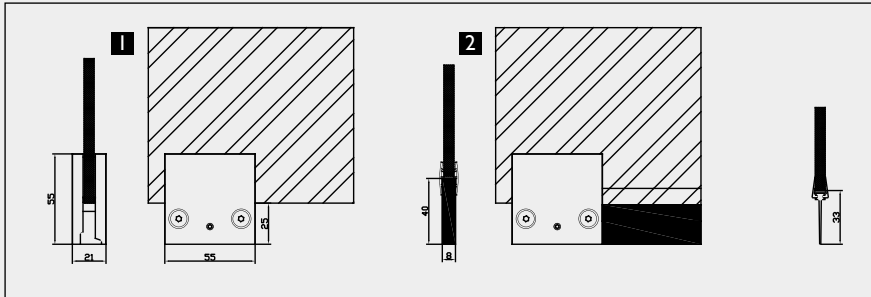


Infinia ja Vetro -sarjojen vinotuki

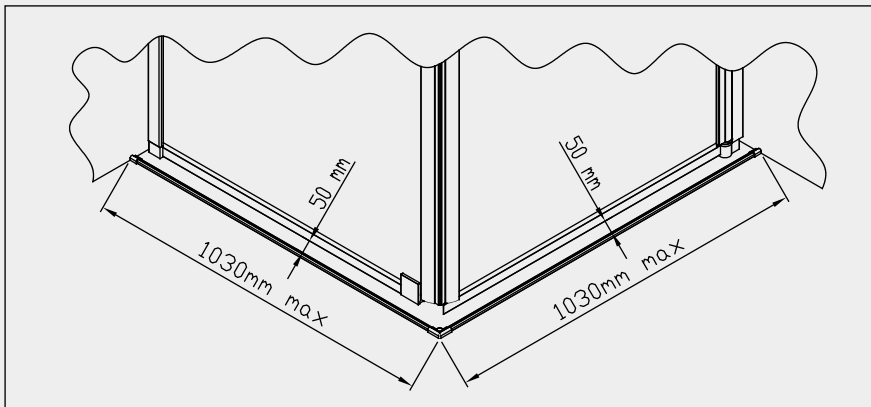
Lattiakiinnitykset, tiivistesokkelit ja laahustiivisteet



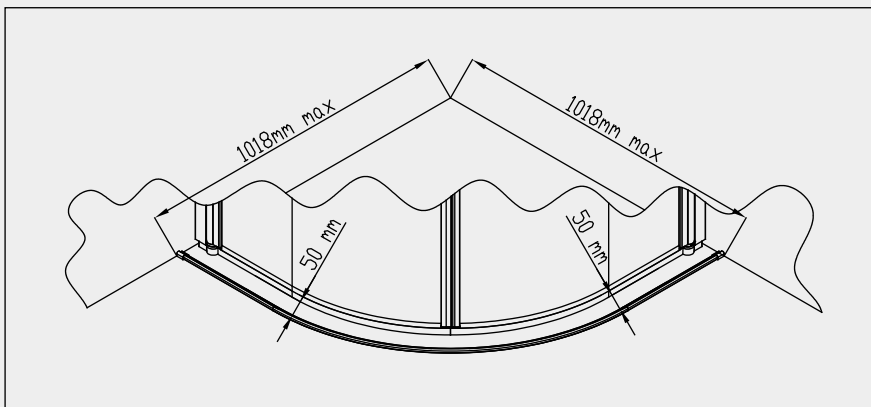
1. Infinia 111, 121, Fenic 331 ja Express 831 tiivistesokkeli
2. Infinia 112 tiivistesokkeli
3. Infinia 200, Fenic 300 -sarjojen kiinteiden suihkuseinien sekä Express 81 suihkuseinän tiivistesokkeli
4. Infinia 200, Fenic 300 ja Express 800 -sarjojen kääntyvien ja taittuvien ovien alaosan tiivistys



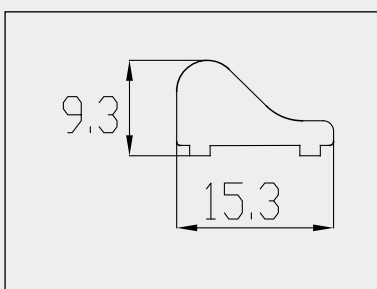
1. Infinia 200, Fenic 300 ja Vetro 500 -sarjojen lattiahela ja tiivistesokkeli
2. Infinia 200, Fenic 300, Vetro 500, Express 800 -sarjojen kääntyvien ja taittuvien ovien laahustiiviste



Infinia 200, Fenic 300, Vetro 500, Express 800 -sarjojen kynnyprofiili (suorat ovet).

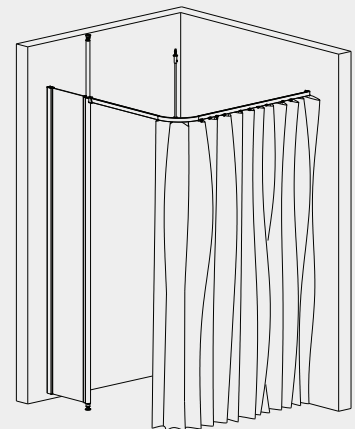


Infinia 200, Fenic 300, Vetro 500, Express 800 -sarjojen kynnyprofiili (kaarevat ovet).

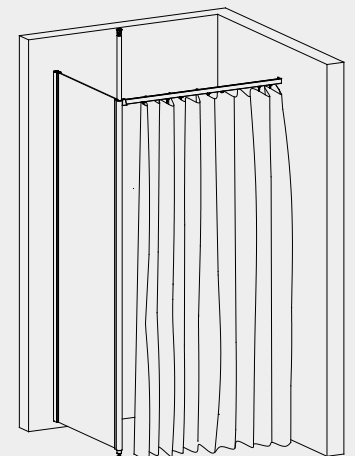


Infinia 200, Fenic 300, Vetro 500, Express 800 -sarjojen kynnyprofiilin poikkileikkaus.

Suihkuverhokiskot



Infinia 100 -sarjan suihkuverhokaari.



Infinia 100 -sarjan suihkuverhokisko.

Infinia 214: Leveys suihkunurkan asennusmittana *

Kääntyvän osan leveys (B)		305	355	405	455	505	555	605	655	705	755	805
Kiinteän osan												
leveys (A)	MMMM/NNNN	1030	1035	1040	1045	1050	1055	1060	1065	1070	1075	1080
267	0027	610	660	710	760	810	860	910	960	1010	1060	1110
317	0032	660	710	760	810	860	910	960	1010	1060	1110	1160
367	0037	710	760	810	860	910	960	1010	1060	1110	1160	1210
417	0042	760	810	860	910	960	1010	1060	1110	1160	1210	1260
467	0047	810	860	910	960	1010	1060	1110	1160	1210	1260	1310
517	0052	860	910	960	1010	1060	1110	1160	1210	1260	1310	1360
567	0057	910	960	1010	1060	1110	1160	1210	1260	1310	1360	1410
617	0062	960	1010	1060	1110	1160	1210	1260	1310	1360	1410	1460
667	0067	1010	1060	1110	1160	1210	1260	1310	1360	1410	1460	1510
717	0072	1060	1110	1160	1210	1260	1310	1360	1410	1460	1510	1560
767	0077	1110	1160	1210	1260	1310	1360	1410	1460	1510	1560	1610
817	0082	1160	1210	1260	1310	1360	1410	1460	1510	1560	1610	1660
867	0087	1210	1260	1310	1360	1410	1460	1510	1560	1610	1660	1710

*) = Suihkunurkan asennusmitta kohdassa Infinia suihkunurkkayhdistelmät 210x210

Infinia 214: Leveys tilanjakajan osana *

Kääntyvän osan leveys (B)		305	355	405	455	505	555	605	655	705	755	805
Kiinteän osan												
leveys (A)	MMMM/NNNN	1030	1035	1040	1045	1050	1055	1060	1065	1070	1075	1080
267	0027	596	646	696	746	796	846	896	946	996	1046	1096
317	0032	646	696	746	796	846	896	946	996	1046	1096	1146
367	0037	696	746	796	846	896	946	996	1046	1096	1146	1196
417	0042	746	796	846	896	946	996	1046	1096	1146	1196	1246
467	0047	796	846	896	946	996	1046	1096	1146	1196	1246	1296
517	0052	846	896	946	996	1046	1096	1146	1196	1246	1296	1346
567	0057	896	946	996	1046	1096	1146	1196	1246	1296	1346	1396
617	0062	946	996	1046	1096	1146	1196	1246	1296	1346	1396	1446
667	0067	996	1046	1096	1146	1196	1246	1296	1346	1396	1446	1496
717	0072	1046	1096	1146	1196	1246	1296	1346	1396	1446	1496	1546
767	0077	1096	1146	1196	1246	1296	1346	1396	1446	1496	1546	1596
817	0082	1146	1196	1246	1296	1346	1396	1446	1496	1546	1596	1646
867	0087	1196	1246	1296	1346	1396	1446	1496	1546	1596	1646	1696

*) = Kiinteän seinän + kääntyvän oven mitta kohdassa Infinia tilanjakajayhdistelmät 210+210

Infinia 215: Leveys suihkunurkan asennusmittana *

Kääntyvän osan leveys (B)		403	453	503	553	603	653	703	753	803
Kiinteän osan										
leveys (A)	MMMM/NNNN	1040	1045	1050	1055	1060	1065	1070	1075	1080
267	0027	705	755	805	855	905	955	1005	1055	1105
317	0032	755	805	855	905	955	1005	1055	1105	1155
367	0037	805	855	905	955	1005	1055	1105	1155	1205
417	0042	855	905	955	1005	1055	1105	1155	1205	1255
467	0047	905	955	1005	1055	1105	1155	1205	1255	1305
517	0052	955	1005	1055	1105	1155	1205	1255	1305	1355
567	0057	1005	1055	1105	1155	1205	1255	1305	1355	1405
617	0062	1055	1105	1155	1205	1255	1305	1355	1405	1455
667	0067	1105	1155	1205	1255	1305	1355	1405	1455	1505
717	0072	1155	1205	1255	1305	1355	1405	1455	1505	1555
767	0077	1205	1255	1305	1355	1405	1455	1505	1555	1605
817	0082	1255	1305	1355	1405	1455	1505	1555	1605	1655
867	0087	1305	1355	1405	1455	1505	1555	1605	1655	1705

*) = Suihkunurkan asennusmitta kohdassa Infinia suihkunurkkayhdistelmät 210x210

Infinia 215: Leveys tilanjakajan osana *

Taittavan osan leveys (B)		403	453	503	553	603	653	703	753	803
Kiinteän osan										
leveys (A)	MMMM/NNNN	1040	1045	1050	1055	1060	1065	1070	1075	1080
267	0027	694	744	794	844	894	944	994	1044	1094
317	0032	744	794	844	894	944	994	1044	1094	1144
367	0037	794	844	894	944	994	1044	1094	1144	1194
417	0042	844	894	944	994	1044	1094	1144	1194	1244
467	0047	894	944	994	1044	1094	1144	1194	1244	1294
517	0052	944	994	1044	1094	1144	1194	1244	1294	1344
567	0057	994	1044	1094	1144	1194	1244	1294	1344	1394
617	0062	1044	1094	1144	1194	1244	1294	1344	1394	1444
667	0067	1094	1144	1194	1244	1294	1344	1394	1444	1494
717	0072	1144	1194	1244	1294	1344	1394	1444	1494	1544
767	0077	1194	1244	1294	1344	1394	1444	1494	1544	1594
817	0082	1244	1294	1344	1394	1444	1494	1544	1594	1644
867	0087	1294	1344	1394	1444	1494	1544	1594	1644	1694

*) = Kiinteän seinän + taittavan oven mitta kohdassa Infinia tilanjakajayhdistelmät 210+210

Infinia 224: Leveys suihkunurkan asennusmittana *

Kääntyvän osan leveys (B) 479 529 579 629 679

Kiinteän osan leveys (A)		MMMM/NNNN	1048	1053	1058	1063	1068
267	0027		910	960	1010	1060	1110
317	0032		960	1010	1060	1110	1160
367	0037		1010	1060	1110	1160	1210
417	0042		1060	1110	1160	1210	1260
467	0047		1110	1160	1210	1260	1310
517	0052		1160	1210	1260	1310	1360
567	0057		1210	1260	1310	1360	1410
617	0062		1260	1310	1360	1410	1460
667	0067		1310	1360	1410	1460	1510
717	0072		1360	1410	1460	1510	1560
767	0077		1410	1460	1510	1560	1610
817	0082		1460	1510	1560	1610	1660
867	0087		1510	1560	1610	1660	1710

*) = Suihkunurkan asennusmitta kohdassa Infinia suihkunurkkayhdistelmät 220x220

Infinia 225: Leveys suihkunurkan asennusmittana *

Taittuvan osan leveys (B) 532 582 632 682 732

Kiinteän osan leveys (A)		MMMM/NNNN	1053	1058	1063	1068	1073
267	0027		950	1000	1050	1100	1150
317	0032		1000	1050	1100	1150	1200
367	0037		1050	1100	1150	1200	1250
417	0042		1100	1150	1200	1250	1300
467	0047		1150	1200	1250	1300	1350
517	0052		1200	1250	1300	1350	1400
567	0057		1250	1300	1350	1400	1450
617	0062		1300	1350	1400	1450	1500
667	0067		1350	1400	1450	1500	1550
717	0072		1400	1450	1500	1550	1600
767	0077		1450	1500	1550	1600	1650
817	0082		1500	1550	1600	1650	1700
867	0087		1550	1600	1650	1700	1750

*) = Suihkunurkan asennusmitta kohdassa Infinia suihkunurkkayhdistelmät 220x220

Fenic 314: Leveys suihkunurkan asennusmittana *

Kääntyvän osan leveys (B) 315 415 515 615 715

Kiinteän osan leveys (A)		MMMM/NNNN	1031	1041	1051	1061	1071
417	0042		755	855	955	1055	1155
517	0052		855	955	1055	1155	1255
617	0062		955	1055	1155	1255	1355
717	0072		1055	1155	1255	1355	1455
817	0082		1155	1255	1355	1455	1555
917	0092		1255	1355	1455	1555	1655

*) = Suihkunurkan asennusmitta kohdassa Fenic suihkunurkkayhdistelmät 310x310

Fenic 315: Leveys suihkunurkan asennusmittana *

Taittuvan osan leveys (B) 513 613 713 813

Kiinteän osan leveys (A)		MMMM/NNNN	1051	1061	1071	1081
417	0042		955	1055	1155	1255
517	0052		1055	1155	1255	1355
617	0062		1155	1255	1355	1455
717	0072		1255	1355	1455	1555
817	0082		1355	1455	1555	1655
917	0092		1455	1555	1655	1755

*) = Suihkunurkan asennusmitta kohdassa Fenic suihkunurkkayhdistelmät 310x310

Vetro 514: Leveys suihkunurkan asennusmittana *

Kääntyvän osan leveys (B) 376 476 576

Kiinteän osan leveys (A)		MMMM/NNNN	1038	1048	1058
305	0030		703	803	903
405	0040		803	903	1003
505	0050		903	1003	1103

*) = Suihkunurkan asennusmitta kohdassa Vetro suihkunurkkayhdistelmät 510x510

Fenic 314: Leveys tilanjakajan osana *

Kääntyvän osan leveys (B) 315 415 515 615

Kiinteän osan leveys (A)		MMMM/NNNN	1031	1041	1051	1061
417	0042		744	844	944	1044
517	0052		844	944	1044	1144
617	0062		944	1044	1144	1244
717	0072		1044	1144	1244	1344
817	0082		1144	1244	1344	1444
917	0092		1244	1344	1444	1544

*) = Kiinteän seinän + kääntyvän oven mitta kohdassa Fenic tilanjakajayhdistelmät 310+310

Fenic 315: Leveys tilanjakajan osana *

Taittuvan osan leveys (B) 513 613 713 813

Kiinteän osan leveys (A)		MMMM/NNNN	1051	1061	1071	1081
417	0042		942	1042	1142	1242
517	0052		1042	1142	1242	1342
617	0062		1142	1242	1342	1442
717	0072		1242	1342	1442	1542
817	0082		1342	1442	1542	1642
917	0092		1442	1542	1642	1742

*) = Kiinteän seinän + taittuvan oven mitta kohdassa Fenic tilanjakajayhdistelmät 310+310

Vetro 514: Leveys tilanjakajan osana *

Kääntyvän osan leveys (B) 376 476 576

Kiinteän osan leveys (A)		MMMM/NNNN	1038	1048	1058
305	0030		694	794	894
405	0040		794	894	994
505	0050		894	994	1094

*) = Kiinteän seinän + kääntyvän oven mitta kohdassa Vetro tilanjakajayhdistelmät 510+510

Yleiset toimitusehdot

Hietakari-Yhtymä Oy

Versio 4.3 voimassa 1.3.2017 alkaen

Rahtihinnat/toimitus

Perusrahdit (toimitus myymälään):

- Suihkuseinä 37€
- Suihkunurkka, tilanjakaja 47€
- Lasitusyhdistelmä 57€

Lisämaksut, jotka lisätään perusrahteihin:

- Toimitus kotiin/työmaalle pihalle/ala-ovelle +35€, kerrokseen kannettuna +60€
- Toimitus erikseen sovittuna aikana +25€
- Lavamaksu 20€ (per. 10-20 kpl suihkuseiniä tai 5-10 kpl suihkunurkkia)

Mikäli rahdinkuljettaja ei tavoita vastaanottajaa, toimitus palautuu terminaaliin ja vastaanottajalta veloitetaan uudesta toimituksesta uusi toimitusmaksu.

Tilauksen peruuttaminen

Tilauksen peruuttamisedot määräytyvät tuotetyypeittäin:

- Tuotekuvastossa määritellyn varastotuotteen tilauksen voi peruuttaa ilman peruutuskustannuksia.
- Tuotekuvastossa määritellyn muun kuin varastotuotteen tilauksen peruuttamisesta veloitetaan 50% kauppahinnasta mikäli tuotteen valmistus tai tuotekohtaisten raaka-aineiden hankinta on aloitettu.
- Mikäli tuote on tilattu mittatilaustyönä tai muuna erikoisratkaisuna valmistettavaksi veloitetaan 100% kauppahinnasta mikäli tuotteen valmistus tai tuotekohtaisten raaka-aineiden hankinta on aloitettu.

Palautukset

Tuotekuvaston muut kuin vakiomittaiset Express -tuotteet valmistetaan tilausten perusteella. Tällöin muilla tuotteilla ei ole palautusoikeutta. Vakiomittaisilla Express- tuotteilla on palautusoikeus silloin, kun tuotepakkausta ei ole avattu. Tuotteen ostohinnasta hyvitetään palautettaessa 80%.

Palautukset toimitetaan Hietakari-Yhtymä Oy:n varastolle osoitteeseen Jäspilänkatu 5, 04250 Kerava. Hietakari-Yhtymä Oy ei vastaa palautuksen rahti- tai toimituskuluista.

Toimituksen viivästyminen

Toimituksen mahdollisesta viivästyisestä pyritään ilmoittamaan asiakkaalle mahdollisimman pikaisesti. Toimituksen viivästyisestä on käytössä seuraavat hyvityskäytännöt (ns. jälleenmyyjien kuluttajakaupassa):

- Mikäli toimitus viivästy enemmän kuin kaksi viikkoa, Hietakari-Yhtymä hyvittää tilausvahvistuksessa esitettyjen rahti- ja toimituskulujen määrän.
- Mikäli toimitus viivästy tilausvahvistuksessa esitetystä toimituspäivästä enemmän kuin neljä viikkoa, Hietakari-Yhtymä Oy hyvittää edellisen lisäksi kuluttajan jälleenmyyjälle maksamasta kauppahinnasta 10%.

Hietakari-Yhtymä ei vastaa kolmannen osapuolen ylimääräisistä kustannuksista mahdollisessa toimituksen viivästyminen tilanteessa (esim. asentajan kustannukset).

Kuljetuksessa rikkoontunut tuote

Kuljetuksessa särkyneen tuotteen tilalle toimitetaan uusi tuote ilman kustannuksia alkuperäiseen toimitusosoitteeseen. Uuden tuotteen toimittamisen edellytyksenä on, että kuljetusvauriosta tehdään vahinkoilmoitus Hietakari-Yhtymä Oy:n asiakaspalveluun kolmen arkipäivän kuluessa tavaran saapumisesta (myynti@hietakari.fi, p. 0291 232 200).

Virheellinen tuote

Mikäli tuotteessa havaitaan poikkeama tai virhe, kauppahinnasta voidaan maksaa erikseen sovittava hyvitys tai tuote voidaan vaihtaa. Mikäli virheellinen tuote on ehditty asentaa, ei Hietakari-Yhtymä Oy vastaa mahdollisen korvaavan tuotteen asennuksesta. Mahdollisen korvaavan tuotteen tai kauppahintahyvityksen saamisen edellytyksenä on, että virhe ilmoitetaan Hietakari-Yhtymä Oy:n asiakaspalveluun kahden kuukauden kuluessa toimituksesta (myynti@hietakari.fi, p. 0291 232 200).

Tuotteiden pintamateriaalit tarkistetaan tehtaalla niin, että niissä ei sallita metrin katseluetäisyydellä näkyviä naarmuja tai muita poikkeamia.

Väärä tuote

Mikäli asiakkaalle on toimitettu toinen kuin tilausvahvistuksessa esitetty tuote, Hietakari-Yhtymä Oy toimittaa tilalle korvaavan tuotteen ja vastaa väärän tuotteen palauttamisen kustannuksista. Korvaavan tuotteen edellytyksenä on, että tuotetta ei ole asennettu paikalleen.

Asennuksessa rikkoontunut tuote

Asennuksessa rikkoontunutta tuotetta ei korvata. On huomioitava, että karkaistu lasi ei rikkoonnu itsestään. Paljas lasipinta on erittäin arka kolhuille, pienikin kolhaisu esim. laatta- tai kivipintaan riittää rikkomaa lasin.

Takuu

Hietakari-Yhtymä Oy:n valmistamilla tuotteilla on 10 vuoden takuu. Takuu koskee tuotteiden mekaanisia osia kuten ovien pyörästöjä ja sarranoita tai suihkuseinän teleskooppien lukitusta. Takuu ei korvaa metalliosien tai lasien naarmutusta eikä lohkeamista. Takuu on voimassa vain mikäli tuote on asennettu asennusohjeiden mukaisesti ja sitä on käytetty käyttöohjeiden mukaisesti.

Tuotevastuu

Hietakari-Yhtymä Oy:llä on Tapiola-ryhmän myöntämä tuotevastuuvakuutus. Tuotevastuuseen liittyvistä mahdollisista esine- tai henkilövahingoista on tehtävä viipymättä ilmoitus Hietakari-Yhtymä Oy:n asiakaspalveluun (myynti@hietakari.fi, p. 0291 232 200). Hietakari-Yhtymä Oy tekee vahingosta edelleen korvaushakemuksen Tapiola-ryhmälle, jonka korvauspäätös ilmoitetaan asiakkaalle.

Tuotevastuuvahingon korvauksen edellytyksenä on:

- Vahinko on johtunut tuotteesta olleesta virheestä
- Tuote on asennettu asennusohjeiden mukaisesti
- Tuotetta on käytetty tuotteen käyttöohjeiden mukaisesti

Lisäksi asennusvaiheessa syntyneen vahingon korvauksen edellytyksenä on:

- Tuotetta on käsitelty asennusohjeiden mukaisesti (tuotetta ei ole laskettu suoraan laatta tai kivipinnalle)
- Asentajalla on ollut suojarusteina suojalasit sekä suojarahansikkaat

Kuvaston hinnat sisältävät voimassaolevan ALV:n. Pidätämme oikeudet tuotemuutoksiin.

HIETAKARI

Hietakari-Yhtymä Oy
Jäspilänkatu 18, 04250 Kerava
p. 0291 232 200

myynti@hietakari.fi
hietakari.fi